


**PARTES GENERALES
MOTOR Y MISCELANEO**



**PARTES DE
TRANSMISIÓN**



**SOPORTES PARA
MOTOR, TRANSMISIÓN
Y TORSIÓN**



**CABLES PARA
BUJIAS**



**BOBINAS DE
IGNICIÓN**




**BOMBAS DE
GASOLINA**



**VALVULAS
VVT**



EMBRAGUES



**JUNTAS
AUTOMOTRICES**



**ELEVADORES
DE VENTANA**



**CATÁLOGO DE
PARTES**

LG-2023.1

	Iniciales	Pag.
1 PARTES PARA MOTOR		
1.1 Poleas y contrapesos para cigüeñal	P	7 - 27
Información técnica sellos de monoblock		29-30
1.2 Sellos de latón, fierro y hule	CL, CF, CH, RT, TAL	31
1.3 Sellos en juegos	JL, JF	32-51
1.4 Guías de válvula de bronce	GB	53-54
1.5 Guías de válvula de fierro	GF	55-62
Información técnica tapas de distribución		63-64
1.6 Tapas de distribución	50	65-68
1.7 Carter de motor		69-70
1.8 Piezas varias	A, AB, BBA, DB, TB, TCB, TCA	71-72
1.9 Purificadores para carburador	PN, PS	73-74
2 PARTES PARA DIRECCIÓN		
2.1 Coples y galletas de dirección	CD, GCD	75-76
2.2 Guasas, seguros y tuercas de mango para eje delantero	GM, TM, CRI, RPM, SM, JM	77
2.3 Repuestos de dirección	RD	80-83
3 PARTES PARA SISTEMA DE FRENO		
3.1 Pernos fijadores y seguros	PZ, E, TE, SFD, PFD, JH, RFD, JTEE, S	85
4 PARTES PARA SISTEMA DE ESCAPE		
4.1 Abrazaderas	ATU	87
5 PARTES PARA VOLKSWAGEN		
5.1 Partes varias	P, LAP, AC, TCA, TCT, TF TAL, SM, GM	88
6 TABLAS DE EQUIVALENCIAS		
6.1 Poleas y contrapesos de cigüeñal		89
7 POLITICA DE GARANTIA		90

Abreviaturas

A Admisión	D.I. Diametro interior	N.D. No disponible	TT Tracción trasera
CC Centimetros cubicos	D. Std. Dirección standard	NR No requiere	U.D. Universal Delgada
CID Cubic Inch displacement	E Escape	OEM Original equipment manufacturer	U.G. Universal Gruesa
Cil. Cilindros	EC Estriado completo	TC Tornillos de carter	VEL. Velocidades
D.E. Diametro exterior	EP Estriado plano	TD Tracción delantera	N Nueva Aplicación
D. Hidr. Dirección hidraulica	L Litros		

PIONEER

Automotive Industries

**SOPORTES DE MOTOR,
TRANSMISIÓN Y TORSIÓN**



Consulta nuestro
Catalogo en línea en:
www.lodi.com.mx



TOP 10 SOPORTES DE MOTOR DE MAYOR PARQUE VEHICULAR

TSURU III (00-07)



606311
Sop. Motor Frontal
Derecho



606331
Sop. de Torsión



629933
Sop. de palanca
de Transmisión



620694
Sop. Trasero



626324
Sop. Transmisión

AVEO (08-17)



615350
Sop. Motor Frontal



625351
Sop. transmisión



635378
Soporte de Torsión

CHEVY (08-17)



622657
Sop. Trasero



609847
Sop. Transmisión



602656
Sop. Motor
Frontal Izquierdo



609833
Sop. Motor
Frontal Derecho

NISSAN VERSA (12-19)



619828
Sop. Motor
Frontal Derecho



629678
Sop. Transmisión



639671
Soporte de Torsión

TOP 10 SOPORTES DE MOTOR DE MAYOR PARQUE VEHICULAR

VW POINTER 98-08



606311
Sop. Motor Frontal
Derecho & Izquierdo



629093
Sop. Transmisión

CHEVROLET CORSA (00-08)



609809
Motor Frontal



609807
Sop. de
Torsión



629808
Sop. Transm.



600206
Sop. Trasero



629822
Sop. Trans. Inferior

VW VENTO (11-19)



600900
Sop. Motor Frontal Derecho

CHEVROLET SPARK



615512
Sop. Motor
Frontal Izquierdo



605511
Sop. Transmisión



605521
Soporte de Torsión


TOP 10 SOPORTES DE MOTOR DE MAYOR PARQUE VEHICULAR

NISSAN NP300 (09-15)



608297

**Sop. Motor Frontal
Derecho & Izquierdo**



628328


Sop. Transmisión

NISSAN D21 (93-08)



602718

**Sop. Motor Frontal
Derecho & Izquierdo**



628328

Sop. Transmisión


*Contamos con mas de 3,000
soportes para vehículos
nacionales e importados*


Consulta nuestro catalogo completo en:

www.lodi.com.mx

1.1 Poleas y contrapesos para cigüeñal Harmonic balancers and dampers

American Motors

P-AMC2.5

AMC, Jeep, L4 2.5L (150) (AMC engine) (83-90)
OEM # J3242857, J3242886

P-AMC232

AMC Rambler L6 232, 258 (64-82)
OEM # J3225201

P-AMC282

AMC Rambler L6 282 (76-82)
OEM # 32224690

P-D360C

Jeep Wagoneer, J10, J20 V8 304, 360, 390 (72-91)
OEM # J3230131

Chrysler / Dodge

P-D1.0

Atos L4 1.0L, 1.1L (00-08)
OEM # 23124-02511

P-D1.1

Dodge Atos 1.1L (05-12)
OEM # 23124-02201

P-D1.5

Verna L4 1.5L, 1.6L DOHC (motor Hyundai) 95-05
OEM # 23124-26010

P-D1.6

Attitude 1.6L (07-11)
OEM # 23124-22610

P-D1.8

Dodge Avenger, Caliber 1.8L, 2.0L (07-12)
OEM # 23124-25000

P-D122

Neon, Stratus L4 2.0L SOHC (95-99)
OEM # 4667765

P-D153

Dakota, Jeep Wrangler, Cherokee L4 2.5L (91-02)
OEM # 33002879AB

P-D2.0N

Neon L4 2.0L DOHC (00-04)
OEM # 4777618AA

1.1 Poleas y contrapesos para cigüeñal Harmonic balancers and dampers

Chrysler / Dodge


<p>P-M2.4E</p>  <p>Dodge Stratus, Chrysler Sebring 2.4L (01-05)</p> <p>OEM # MB349501</p>	<p>P-D2.4</p>  <p>Cirrus, Stratus, Voyager L4 2.4L DOHC (95-03)</p> <p>OEM # 4694268AB</p>	<p>P-D2.5</p>  <p>Cirrus, Stratus V6 2.5L (95-00)</p> <p>OEM # MD329746</p>	<p>P-D2.7B</p>  <p>Chrysler 300, Dodge Charger, Magnum V6 2.7L (05-10)</p> <p>OEM # 4792814AA</p> <p>NUEVO PRODUCTO</p>
<p>P-D201</p>  <p>Caravan, Voyager, New Yorker V6 3.3L, 3.8L (90-07)</p> <p>OEM # 4448886</p>	<p>P-D225A</p>  <p>Autos y Pick ups L6 225 (60-87) (1 banda)</p> <p>OEM # 4095527</p>	<p>P-D225N</p>  <p>Autos y Pick ups L6 225 (81-92) (3 bandas)</p> <p>OEM # N / D</p>	<p>P-D238</p>  <p>Chrysler Town & Country, Jeep Wrangler, VW Routan V6 3.8L (07-11)</p> <p>OEM # 4666099AA</p> <p>NUEVO PRODUCTO</p>
<p>P-D3.3</p>  <p>Agujero pasado</p> <p>Concorde, Intrepid, Eagle Vision V6 3.3L (93-97)</p> <p>OEM # 4663175</p>	<p>P-D3.6</p>  <p>Chrysler 200, Town & Country, Durango; Jeep Journey, Grand Cherokee V6 3.6L (11-15)</p> <p>OEM # 5184293AC</p>	<p>P-D318</p>  <p>Autos y Pick ups V6 239 (3.9L), V8 318 (5.2L) (72-93)</p> <p>OEM # 4173443</p>	<p>P-D318ESP</p>  <p>Autos y Pick ups V6 239 (3.9L), V8 318 (5.2L) 72-93 (con guardapolvo)</p> <p>OEM # 3614369</p>
<p>P-D3200</p>  <p>Diámetro interior con tope</p> <p>Concorde, Intrepid, LHS, 300M V6 3.2L, 3.5L (93-04)</p> <p>OEM # 4663176</p>	<p>P-D360A</p>  <p>Autos y Pick ups V8 360 (79-93) (transmission manual)</p> <p>OEM # 4173445</p>	<p>P-D360B</p>  <p>Pick up Ram 1500, 2500, 3500, Durango, Dakota V8 5.9L (98-03)</p> <p>OEM # 53021284AA</p>	<p>P-D360C</p>  <p>Jeep Grand Cherokee V8 5.9L (95-98)</p> <p>OEM # J3230131</p>

1.1 Poleas y contrapesos para cigüeñal

Harmonic balancers and dampers

Chrysler / Dodge

P-D360FI



Pick up Ram 1500, 2500, 3500, Ram Charger V8 5.9L (94-98)

OEM # 53020182

P-D360N



Autos y Pick ups V8 360 (68-93) (transmission automatica)

OEM # 4173447

P-D4.0



Jeep Cherokee, Grand Cherokee, Comanche L6 4.0L (242) (87-00)

OEM # 33002920

P-D4.7



Jeep Liberty, Grand Cherokee, Ram 1500, 2500 V6 3.7L, V8 4.7 (99-09)

OEM # 53020689AB

P-D5.7



Charger, 300C, Ram 1500, 2500, Grand Cherokee V8 5.7L, 6.1L HEMI (05-08)

OEM # 53021303AD

P-D5.7N



Ram 1500, 2500, 3500 V8 5.7L (09-20)

OEM # 53022083AA

P-DH100



Dodge H100 L4 2.4L (motor Hyundai) (03-06)

OEM # 23129-43000

P-DH100D



H-100 by Dodge L4 2.5L diesel (desde 2007)

OEM #

P-DMINIVAN



Caravan, Voyager, New Yorker, Spirit V6 3.0L (motor Mitsubishi), (87-00)

OEM # MD354781

P-M1997



Eagle Talon L4 2.0L (95-97)

OEM # MD338319

P-M2972



4 ranuras (int.)
6 ranuras (ext.)

Chrysler Sebring, Dodge Stratus V6 3.0L (01-05)

OEM # MD333325

P-M3.0



Dodge Stealth V6 3.0L (92-96)

OEM # MD138339

1.1 Poleas y contrapesos para cigüeñal Harmonic balancers and dampers

Ford / Lincoln / Mercury

P-F1.6



Fiesta, Courier, Ka
L4 1.6L (03-06)

OEM # MXS6E-6312-BA


P-F1.9



Escort L4 1.9L (91-96),
2.0L (97-01),
Focus 2.0L SOHC (00-02)

OEM # F7CZ-6316-BA

P-F140



Ford Tempo,
Mercury Topaz
L4 2.3L (90-94)

OEM # F23Z-6316-AA

P-F140A



Ford Tempo, Mercury
Topaz
L4 140 (2.3L) (84-89)

OEM # E63E-6312-BA

P-F140B



Ranger L4 2.3L (8 bujias)
(87-93)

OEM # N / D

P-F140ESP



Ford Tempo, Mercury
Topaz L4 2.3L (90-94)
(tipo original)

OEM # F6PZ-6312-AA


P-F177



Ranger, Bronco II
V6 177 (2.9L) (86-92)

OEM # F0TZ-6B321-B

P-F182



Ford Taurus,
Mercury Sable
V6 3.0L DOHC (96-05) (polea)

OEM # 1F1Z-6A312-AA

P-F182A



Ford Taurus,
Mercury Sable, Lincoln LS
V6 3.0L DOHC (96-05)
(damper)

OEM # XF1Z-6316-AA

P-F182B



Escape V6 3.0L (02-08),
Contour V6 2.5L (95-00),
Mercury Cougar V6 2.5L
(99-02)

OEM # F7RZ-6316-AA

P-F182C



Ranger V6 3.0L (95-06),
Windstar V6 3.0L (95-00),
Taurus, Sable V6 3.0L 12
val. (96-05)

OEM # F7DZ-6316-AA

P-F183



Taurus (90-94),
Ranger (91-94),
Sable (90-94)
V6 3.0L

OEM # F0DZ-6316-A

P-F183B



Ford Taurus (86-89),
Mercury Sable (86-89)
V6 3.0L

OEM # E8DZ-6316-A

P-F195



Taurus
V6 3.2L (93-95)

OEM # F3DZ-6B321-A

P-F2.0



Focus, Escape (00-04),
Escort (98-03),
Contour, Mystique (95-00)
L4 2.0L DOHC

OEM # F5RZ-6312-A

P-F2.0B



Escort (2002),
Focus (03-04)
L4 2.0L SOHC

OEM # 2M5Z-6312-AA

1.1 Poleas y contrapesos para cigüeñal Harmonic balancers and dampers

Ford / Lincoln / Mercury

P-F2.2



Ford Transit 2.2L motor diesel (06-14)

OEM # 6C1Q-6B319-CC

P-F2.3



Ranger L4 2.3L (92-94) (maza)

OEM # F1ZZ-6C337-A


P-F2.3B



Ford Escape 2.3L (05-08), Focus 2.0L, 2.3L (03-11), Ranger 2.3L (01-11)

OEM # 1S7G-6316-BC

P-F2.5



Escape (01-12), Fusion (06-12), Mercury Mariner (05-11), Mazda Tribute (01-05) V6 3.0L

OEM # F7RZ-6316-AA

P-F200



Fairmont (78-82), Mustang (64-82), Maverick (70-77) L6 200, 250

OEM # C8DE-6316-AZ

P-F232



Thunderbird (82-89), Mustang (82-86), F-150 (86-91), Cougar (84-89) V6 232 (3.8L)

OEM # E2DZ-6B321-A


P-F232A



Thunderbird (94-97), Mustang (94-98), Cougar (94-97) V6 3.8L (con sensor)

OEM # F4SZ-6B321-C


P-F232B



Thunderbird (94-97), Mustang (94-98), Cougar (94-97) V6 3.8L (sin sensor)

OEM # F4DZ-6B321-A


P-F232D



Thunderbird (90-93), Mustang (90-93), Cougar (90-93) V6 3.8L

OEM # E4TZ-6316-A

P-F232SC



Thunderbird SC, Cougar SC (90-94) V6 3.8L (super cargado)

OEM # E9SZ-6B321-C

P-F245



Explorer (90-03), Ranger (90-00), Mercury Mountaineer (98-02) V6 4.0L

OEM # XL2Z-6312-BA

P-F256



Pick up F-150 (97-09), E-150 Econoline (97-02) V6 4.2L

OEM # 3L3Z-6B321-AA

P-F281



Crown Victoria (92-00), Thunderbird (94-97), Grand Marquis (92-00) V8 4.6L (6 ranuras)

OEM # F6DZ-6312-A

P-F289



Mustang, Falcon, Fairlane, Galaxie V8 289 (64-68)

OEM # C5AZ-6312-G

P-F3.0



Ford Probe (90-92) V6 3.0L

OEM # F12Z-6316-A

P-F300



Pick up F-100, F-150, Van E-100, E-150 L6 300 (4.9L) (75-89) (triple ranura)

OEM # D9TZ-6312-AC

1.1 Poleas y contrapesos para cigüeñal

Harmonic balancers and dampers

Ford / Lincoln / Mercury

P-F300FI



Pick up F-150, Van E-150 L6 300 (4.9L) (87-97) (banda tipo serpentine)

OEM # E7TZ-6312-A

P-F302A



Pick up F-100 (69-80), Fairmont (79-80), Maverick (71-77), Mustang (70-73) V8 302

OEM # N / D

P-F302B



Ford Explorer (96-01), Mercury Mountaineer (97-01) V8 5.0L

OEM # F67Z-6312-AA


P-F302C



Galaxie 500 (70-72), Mustang (70-73), Mustang II (75-78), F-100 (70-80) V8 302

OEM # D8TZ-6316-B

P-F302D



Pick up F-100 (68-69), Mustang (68-69), Galaxie 500 (68-69) V8 302 (3 tornillos)

OEM # D3UE-6316-AA

P-F302F



Pick up F-100 (68-69), Mustang (68-69), Galaxie 500 (68-69) V8 302 (4 tornillos)

OEM # N / D

P-F302N



Pick up F-150 (81-96), Mustang (84-95), Thunderbird (81-93) V8 302 (5.0L)

OEM # E1TZ-6316-D

P-F302NHD



Pick up F-150 (81-96), Mustang (84-95), Thunderbird (81-93) V8 302 (5.0L) Heavy Duty

OEM # E1TZ-6316-D

P-F351



Pick up F-100, F-150, Bronco (75-81) V8 351W (Windsor)

OEM # D2AZ-6316-A

P-F351A



Pick up F-100, F-150 (82-96), Crown Victoria (82-91) V8 351W (5.8L) (Windsor)

OEM # E8TZ-6316-B

P-F351B



Mustang (72-73), F-100, F-150 (77-79), LTD (77-78) V8 351M/400

OEM # D5AZ-6316-A

P-F351C



Mustang (72-74), Mercury Cougar (72-74) V8 351C (Cleveland)

OEM # D2AZ-6316-B

P-F351CSP



Mustang (72-74), Mercury Cougar (72-74) V8 351C (Cleveland) High Performance

OEM # D2AZ-6316-B


P-F351D



Galaxie 500, LTD, Mustang, Mercury Cougar (69-74) V8 351 (3 tornillos)

OEM # E4TZ-6316-B

P-F390



Pick up F-100, F-150, F-250 V8 360, 390 (73-77) 427, 428 (67-70)

OEM # D5TZ-6316-D

P-F3.5



Ford Explorer (11-17), Edge (07-18), Flex (16-19), Taurus (13-17), con motores V6 3.5L, 3.7L

OEM # 7T4Z-6312-B

NUOVO PRODOTTO

1.1 Poleas y contrapesos para cigüeñal

Harmonic balancers and dampers

Ford / Lincoln / Mercury

<p>P-F3.7</p>  <p>Ford F-150 V6 3.7L (11-20), Lobo, Expedition V6 3.5L (11-20), Mustang V6 3.7L (11-17)</p> <p>OEM # BR3Z-6312-D</p>	<p>P-F4.0</p>  <p>Ford Explorer (03-10), Ranger (01-10) V6 4.0L</p> <p>OEM # 3L3Z-6B321-AA</p>	<p>P-F4.6</p>  <p>Pick up F-150, Expedition (97-02), Mustang, Crown Victoria (96-02) V8 4.6L (7 ranuras)</p> <p>OEM # N / D</p>	<p>P-F4.6A</p>  <p>Pick up F-150, Expedition (97-03), Mustang, Crown Victoria (96-02) V8 4.6L (6 ranuras)</p> <p>OEM # F3AZ-6316-A</p>
<p>P-F4.6B</p>  <p>Pick up F-150, F-250, F-350, Expedition (97-06) V8 4.6L (8 ranuras)</p> <p>OEM # F75Z-6312-BA</p>	<p>P-F4.6C</p>  <p>Ford Mustang V8 4.6L (96-02)</p> <p>OEM# F6ZZ-6312-AB</p>	<p>P-F4.9</p>  <p>F-150 L6 4.9L (96-97)</p> <p>OEM # F6UZ-6316-A</p>	<p>P-F445</p>  <p>Pick up F-250, F-350, F450 Super Duty (95-03) V8 7.3L Diesel (motor Navistar)</p> <p>F81Z-6316-AA</p>
<p>P-F445A</p>  <p>Pick up F-250, F-350, F450 Super Duty (88-94) V8 7.3L Diesel (motor Navistar)</p> <p>OEM# E8TZ-6316-A</p>	<p>P-F460</p>  <p>Pick up F-250, F350 V8 460 7.5L (80-95)</p> <p>OEM # D9TZ-6316-C</p>	<p>P-F460A</p>  <p>Pick up F-250, F-350 V8 7.5L 460 (96-97)</p> <p>OEM # F5TZ-6312-CA</p>	<p>P-F5.0</p>  <p>Ford F-150, Lobo V8 5.0L (11-20), Mustang V8 5.0L (11-18)</p> <p>OEM # BR3Z-6312-A</p>
<p>P-F5.4</p>  <p>Pick up F-150, F-250, F-350, Expedition (97-00) V8 5.4L (8 ranuras)</p> <p>OEM # F75Z-6312-AC</p>	<p>P-F5.4A</p>  <p>Pick up F-150, F-250, F-350, Expedition (01-04) V8 5.4L (6 ranuras)</p> <p>OEM # 2L1Z-6312-AA</p>	<p>P-F5.4B</p>  <p>Ford F-150, F-250, F350 Expedition V8 5.4L (01-04)</p> <p>OEM # 2L1Z-6312-AA</p>	<p>P-F6.7</p>  <p>Ford F250, F350, F450, F550, V8 6.7L Cummins diesel (11-14)</p> <p>OEM # BC3Z-6312-B</p>

1.1 Poleas y contrapesos para cigüeñal Harmonic balancers and dampers

Ford / Lincoln / Mercury

P-FGHIA

Topaz Ghia V6 3.0L (92-94)
OEM # F23Z-6316-A

P-N3.0A

Mercury Villager V6 3.0L (93-98), 3.3L (93-02) motor Nissan
OEM # 12303-1B000

P-MA1991

Ford Probe L4 2.0L (93-95)
OEM# FS05-11-401

P-MA2497

Ford Probe V6 2.5L (93-97)
OEM # F32Z-6C337-A

General Motors

P-GM1.6A

Chevy Joy, Pop, Monza (94-03) L4 1.4L, 1.6L, Chevy C2 (04-10) 1.6L (sin clima)
OEM # 90409954

P-GM1.6B

Chevy Joy, Pop, Monza (96-03) L4 1.6L, Chevy C2 (04-10) 1.6L (con clima)
OEM # 90409974

P-GM1.8

Chevrolet Cruze 1.8L (10-16), Sonic 1.8L (12-16) Trax 1.8L (13-16)
OEM# 55565300

P-GM1.8A

Chevrolet Aveo 1.6L, Pontiac G3 1.6L (09-17)
OEM # 55559328

P-GM1.9

Saturn SC, SL, SW Series (96-02), L4 1.9L
OEM # 21007717

P-GM2.0T

Geo Tracker 2.0L (99-07),
OEM # 91177266

P-GM146

Cavalier L4 2.4L (95-02), Malibu L4 2.4L (97-99) Grand Am L4 2.3L (88-95) 2.4L (96-01)
OEM # 24575562

P-GM173A

Century, Celebrity, Citation (82-86) V6 173 (2.8L)
OEM # 14083394

1.1 Poleas y contrapesos para cigüeñal Harmonic balancers and dampers

General Motors


P-GM173N



Cavalier V6 2.8L (87-89)
3.1L (90-94), Cutlass 2.8L
(87-89), 3.1L (90-94)

OEM # 14091896

P-GM189



Malibu V6 3.1L (97-03)
Venture V6 3.4L (97-05)
Grand Am V6 3.1L (94-05)

OEM # 24504609

P-GM2.0



Astra
L4 2.0L, 2.4L (04-07)

OEM # 93302643

P-GM2.2



Pick up S-10,
GMC Sonoma
L4 2.2L (94-03)

OEM # 10141920

P-GM2.2M



Chevrolet S10, GMC
Sonoma 2.2L (94-03)
Cavalier, Pontiac Sunfire
2.2L (95-02)

OEM # 14062705

P-GM2.5



Century (87-92), Celebrity
(87-90), Cutlass Ciera
(87-92), Pontiac Fiero
(87-88) L4 2.5L

P-GM2.5M



Chevrolet S10 2.5L (89-93)
GMC S15 2.5L (89-90)
GMC Sonoma 2.5L (91-93)
Astro 2.5L (89-90)

OEM # 10028930

P-GM2.9



Chevrolet Colorado, GMC
Canyon L4 2.8L, 2.9L
(04-12), Pick ups
Isuzu I Series (06-08)

OEM # 12578072

P-GM204A



Buick Century, Cutlass Ciera
(89-92) Pontiac Grand Am
(1992) V6 3.3L

OEM # 12339997

P-GM204B



Buick Century, Cutlass
Ciera, Pontiac Grand Am
(1993) V6 3.3L

OEM # 24503067


P-GM204C



Buick Century, Cutlass
(86-88) Pontiac Bonneville
(87-88) V6 3.8L

OEM # 12339997

P-GM230



Chevrolet autos y pick ups
L6 230 (63-69)

OEM # 382692

P-GM231



Buick Century, Cutlass Ciera
(86-88), Pontiac Bonneville
(87-88) V6 3.8L

OEM # 25527381

P-GM231A



Buick Riviera, Oldsmobile
Delta 88, Pontiac Bonneville
(88-90) V6 3.8L

OEM # 25535485

P-GM231B



Buick Le Sabre, Chevrolet
Lumina (92-92), Oldsmobile
Silhouette (1992) V6 3.8L

OEM # 24501201

P-GM231C



Buick Le Sabre, Chevrolet
Lumina Oldsmobile Silhouette
(93-94) V6 3.8L

OEM # 24503065

1.1 Poleas y contrapesos para cigüeñal

Harmonic balancers and dampers

General Motors

<p>P-GM231D</p>  <p>Buick Regal (95-04), Chevrolet Impala (00-05), Pontiac Grand Prix (97-03) V6 3.8L</p> <p>OEM # 24504737 / 24507558</p>	<p>P-GM231E</p>  <p>Buick Regal (95-04), Impala (00-05), Grand Prix (97-03) V6 3.8L (doble banda) Con contrapeso largo</p> <p>OEM # 12563268</p>	<p>P-GM231F</p>  <p>Buick Park Avenue, Oldsmobile Regency, Pontiac Bonneville (93-94) V6 3.8L Con contrapeso corto</p> <p>OEM # 88960265</p>	<p>P-GM250A</p>  <p>Chevrolet autos y pick ups L6 250 (67-76)</p> <p>OEM # 3896590</p>
<p>P-GM250N</p>  <p>Chevrolet autos y pick ups L6 250 (77-84)</p> <p>OEM # 352153</p>	<p>P-GM262</p>  <p>Pick up C1500, S-10, GMC S-15 (88-95) V6 4.3L</p> <p>OEM # 10172764</p>	<p>P-GM262A</p>  <p>Pick up C1500, S-10, GMC S-15, Sonoma (96-14) V6 4.3L</p> <p>OEM # 10224885</p>	<p>P-GM292A</p>  <p>Pick ups C10, C20, C30 (75-86) L6 292</p> <p>OEM # 3857352</p>
<p>P-GM292N</p>  <p>Pick ups C10, C20, C30 (87-89) L6 292</p> <p>OEM # 93414975</p>	<p>P-GM3.1</p>  <p>Pick up S-10, Camaro, GMC S-15 Jimmy (82-87) V6 173</p> <p>OEM # 14085401</p>	<p>P-GM3.3</p>  <p>Malibu V6 200 (3.3L) (78- 79), 229 (3.8L) (80-83), Pick up C-10 V6 262 (4.3L) (85- 86)</p> <p>OEM # 10224885</p>	<p>P-GM3.5</p>  <p>Chevrolet Equinox V6 3.4L (05-09), Malibu V6 3.5L, 3.9L (04-07), Uplander V6 3.5L, 3.9L (05-08)</p> <p>OEM # 12588034</p>
<p>P-GM3.6</p>  <p>Chevrolet Traverse, Captiva, Buick Enclave, GMC Acadia, Terrain, Pontiac Torrent V6 3.6L (08-15)</p> <p>OEM # 12626355</p>	<p>P-GM305</p>  <p>Chevrolet autos y pick ups V8 305, 350 (77-86) (6.750" de diámetro)</p> <p>OEM # 10066046</p>	<p>P-GM327</p>  <p>Chevrolet autos y pick ups V8 265, 267, 283, 307, 327 (64-76) (6" de diámetro)</p> <p>OEM # 6272223</p>	<p>P-GM350A</p>  <p>Chevrolet autos y pick ups V8 305 (5.0L), 350 (5.7L) (81-95) (7" de diámetro)</p> <p>OEM # 12551537</p>

1.1 Poleas y contrapesos para cigüeñal

Harmonic balancers and dampers

General Motors

<p>P-GM350C</p>  <p>Chevrolet autos y pick ups V8 350 (5.7L) (67-95) (8" de diámetro)</p> <p>OEM # 6272222</p>	<p>P-GM350CHD</p>  <p>Chevrolet autos y pick ups V8 350 (5.7L) (67-95) (8" de diámetro), (heavy duty)</p> <p>OEM # 6272222</p>	<p>P-GM350CP</p>  <p>Chevrolet Corvette (93-95), pick ups C1500, C2500, C3500 V8 5.7L (TBI) (90-98) (polea)</p> <p>OEM # 10225133</p>	<p>P-GM350D</p>  <p>Chevrolet autos y pick ups V8 350 (5.7L) (79-86) (8" de diámetro), (marca de tiempo a 40°)</p> <p>OEM # 458652</p>
<p>P-GM350E</p>  <p>Pick ups C1500, C2500, C3500, Express 1500</p> <p>OEM # 10243271</p>	<p>P-GM350R</p>  <p>Chevrolet autos V8 307, 327 (racing) (62-73)</p> <p>OEM # 6272223</p>	<p>P-GM379</p>  <p>Pick ups C20, C30, C2500, C3500 V8 6.2L diesel (82-93)</p> <p>OEM # 14022671</p>	<p>P-GM395</p>  <p>Pick ups C2500, C3500, Suburban V8 6.5L diesel (94-02) (polea)</p> <p>OEM # 12557345</p>
<p>P-GM395A</p>  <p>Pick ups C2500, C3500, Suburban V8 6.5L diesel (94-02) (damper)</p> <p>OEM # 10154688</p>	<p>P-GM396</p>  <p>Chevrolet autos V8 396, 402, 427 (68-72)</p> <p>OEM # 3860008</p>	<p>P-GM400</p>  <p>Chevrolet autos y pick ups V8 400 (70-80)</p> <p>OEM # 6272225</p>	<p>P-GM454</p>  <p>Chevrolet autos y pick ups V8 454 (7.4L) (70-90)</p> <p>OEM # 10141212</p>
<p>P-GM454SP</p>  <p>Chevrolet autos y pick ups V8 454 (7.4L), 502 (8.2L) (70-90) (racing)</p> <p>OEM # 10141212</p>	<p>P-GM455</p>  <p>Pontiac autos V8 350, 400, 455 (67-79)</p> <p>OEM # 477682</p>	<p>P-GM5.3</p>  <p>Silverado 1500, 2500, Cheyenne, Suburban, Trailblazer V8 4.8L, 5.3L, 6.0L (99-08)</p> <p>OEM # 12576652</p>	<p>P-GM5.7</p>  <p>Chevrolet Camaro, Caprice, Impala, Pontiac Firebird V8 5.7L (93-97)</p> <p>OEM # 12551138</p>

1.1 Poleas y contrapesos para cigüeñal

Harmonic balancers and dampers

General Motors

P-GM5.7A

Buick, Chevrolet, Oldsmobile, Pontiac V8 260, 307, 350, 403 (75-90)
OEM # 22506730

P-GM5.7B

Camaro, Firebird V8 5.7L (98-02), GTO 5.7L, 6.0L (04-06)
OEM # 12553118

P-GM7.4

Pick ups C2500, C3500, Suburban V8 7.4L (91-93)
OEM # 10101160

P-GM8.1

Silverado 2500, 3500, Avalanche, Express 2500, Kodiak V8 8.1L (00-07)
OEM # 12552283

P-GMAVEO

Aveo, Optra L4 1.4L, 1.6L, 1.8L (04-08)
OEM # 96352877

P-GMLUV2.2

Chevrolet Luv L4 2.2L (motor Isuzu) (02-06)
OEM # 92063589

Honda

P-H1.5

Civic, Civic del Sol L4 1493cc (1.5L), 1590cc (1.6L) (92-95) (con trans. automatica)
OEM # 13911-P00-U00

P-H1.5C

Honda Fit 1.5L (09-13)
OEM # 13810-RB0-003

NUOVO PRODOTTO

P-H1.6

Civic, Civic del Sol L4 1590cc (1.6L) (92-95) (con trans. manual)
OEM # 13810-P26-003

P-H1.7

Civic L4 1.7L (01-05)
OEM # 13810-PLM-A01

1.1 Poleas y contrapesos para cigüeñal Harmonic balancers and dampers

Honda

<p>P-H1.8</p>  <p>Honda Civic L4 1.8L (06-10)</p> <p>OEM # 13810-RNA-A02</p>	<p>P-H1.8N</p>  <p>Honda Civic L4 1.8L (12-15)</p> <p>OEM # 13810-R1A-G01</p>	<p>P-H2.0</p>  <p>Honda CR-V 2.0L (97-01)</p> <p>OEM # 13810-P3F-003</p>	<p>P-H2.0B</p>  <p>Honda CR-V, Civic, Element 2.0L, 2.4L (02-06)</p> <p>OEM # 13810-PNA-003</p>
<p>P-H2.2</p>  <p>5 ranuras (int.) 4 ranuras (ext.)</p> <p>Accord L4 2.2L (90-93), Prelude L4 2.3L (92-96)</p> <p>OEM # 13810-PT1-003</p>	<p>P-H2.3</p>  <p>Accord L4 2.3L (98-02)</p> <p>OEM # 13810-PAA-A01</p>	<p>P-H2.4</p>  <p>Honda Accord, CR-V 2.4L (07-10),</p> <p>OEM # 13810-R40-A01</p>	<p>P-H3.0</p>  <p>Honda Accord, Odyssey, Pilot, Ridgeline V6 3.0L, 3.5L (05-09)</p> <p>OEM # 13810-RJA-003</p>
<p>P-H3.2</p>  <p>Passport V6 3.2L (3165cc) (94-97)</p> <p>OEM # 8-97086-826-0</p>	<p>P-H3.5</p>  <p>Accord, Odyssey, Pilot V6 3.0L, 3.5L (97-04)</p> <p>OEM # 13810-P8A-A01</p>	<p>P-H3.5N</p>  <p>Honda Accord, Pilot, Odyssey, Ridgeline V6 3.5L (08-15)</p> <p>OEM # 13810-R70-A01</p>	

1.1 Poleas y contrapesos para cigüeñal Harmonic balancers and dampers

Hyundai

P-D1.1

Hyundai i10 1.1L (13-16)
OEM # 23124-02201

P-HY1.1

i10 1.1L (13-16)
OEM # 23124-02210

NUEVO PRODUCTO

P-HY1.2

Hyundai Grand i10 1.2L (13-18)
OEM # 23124-03020

NUEVO PRODUCTO

P-D1.5

Verna L4 1.5L, 1.6L DOHC (motor Hyundai) 95-05
OEM # 23124-26010

P-HY1.5

Accent L4 1.5L SOHC (95-99), Scoupe L4 1.5L SOHC (94-95)
OEM # 23124-22020

P-HY1.5B

Excel (90-94), Scoupe (91-92) 1.5L (1468cc)
OEM # 23124-24010

Mazda

P-F182B

MPV V6 2.5L (00-02), Tribute V6 3.0L (01-05)
OEM # F7RZ-6316-AA

P-MA1991

626, DX, LX, MX-6 L4 2.0L (1991cc) (93-95)
OEM # FS05-11-401

P-MA1.5

Mazda 2 L4 1.5L (11-14)
OEM # ZJ38-11-400

P-MA2.0

626, MX-6 L4 2.0L (1991cc) (96-97) (con trans. manual)
OEM # FSB8-11-400


1.1 Poleas y contrapesos para cigüeñal

Harmonic balancers and dampers

Mazda

P-MA2.3

Mazda 3 2.0L, 2.3L (06-13), Mazda 5 2.3L (08-10)
OEM # LFR5-11-400

P-MA2.5

Mazda 3 2.3L (03-13), Mazda 6 2.5L (02-13), CX-7 2.5L (09-13)
OEM # L3K9-11-400

P-MA2.5B

Mazda 3, 5, 6, CX7, 2.7L (10-15)
OEM # L512-11-400A

P-MA2497

626, MX-6 (93-97), Millenia (95-02) V6 2.5L (2497cc)
OEM # KL01-11-400A

Mini Cooper

P-MC1.6

Mini Cooper L4 1.6L (01-08)
OEM # 11237525135

P-MCR55

R55/R59, 1.6L (07-15)
OEM # 112375-62801

Mitsubishi

P-M1997

Eclipse L4 2.0L (90-99), 2.4L (96-99), Galant L4 2.0L (89-92), 2.4L (94-96)
OEM # MD338317

P-M2.0

Eclipse L4 2.0L (95-99) (sin turbo)
OEM # MO4667772

P-M2.0L

Mitsubishi Lancer 2.0L, 2.4L, Outlander 2.4L (07-17)
OEM # 1104A052

P-M2.4E

Mitsubishi Eclipse, Outlander 2.4L (01-05)
OEM # MB349501

1.1 Poleas y contrapesos para cigüeñal

Harmonic balancers and dampers

Mitsubishi

P-M2.4L

Mitsubishi Pick up L200 2.4L (4G64 engine) (05-13)
OEM # MD306158

P-M2.5D

Pick up L200 L4 2.5L (4D56) diesel (06-09)
OEM # MD374223

P-M2972

4 ranuras (int.) 6 ranuras (ext.)
Diamante V6 3.5L (97-04), Eclipse V6 3.0L (00-05)
OEM # MD333325

P-M3.0

3000GT (97-99), Diamante (92-96) V6 3.0L (2972cc)
OEM # MD138339

P-M3.0A

Mighty Max (90-94), Montero (89-94) V6 3.0L (2972cc)
OEM # MD141468

P-M3.0C

Montero V6 3.0L (95-96), 3.5L (94-00), Montero Sport V6 3.5L (99-04)
OEM # MD311472

Nissan

P-N1.6

Platina L4 1.6L (1598cc) (02-07)
OEM # 8200477938

P-N1.6T

Nissan Tiida, Versa 1.6L (HR16DE engine) (08-16)
OEM # 12303-ED001

P-N1597

Tsuru III L4 1.6L (1597cc) (99-08), Sentra 1.6L (1597cc) (95-99)
OEM # 12303-0M210

P-N1.8

Nissan Tiida L4 1.8L (06-11)
OEM # 12303-EN20C

1.1 Poleas y contrapesos para cigüeñal Harmonic balancers and dampers

Nissan

P-N1.8B



NEUVO PRODUCTO

Nissan Sentra 1.8L (QG18DE) (00-06)

OEM # 12303-5M000

P-N2.0



Sentra L4 2.0L (1998cc) (99-04)

OEM # 12303-F4304

P-N2.4A



Altima L4 2.4L (2389cc) (98-01)

OEM # 12303-0Z800

P-N2.4B



Pick up Nissan D21, D22, Frontier, Xterra L4 2.4L KA24E (92-06) 3 bandas

OEM # 12303-3S500

P-N2.5



Altima (02-13), Frontier (05-12), Sentra (02-12) L4 2.5L (2500cc)

OEM # 12303-JA00A

P-N2.5C




NEUVO PRODUCTO

X-Trail 2.5L (01-07)

OEM # 12303-6N200

P-N2400



Pick up D21 L4 2.4L (2389cc) (92-02) (2 bandas)

OEM # 12303-3S500

P-N3.0



Nissan Maxima, Infiniti I30 V6 3.0L (2988cc) (95-01)

OEM # 12303-31U00

P-N3.0A



Quest V6 3.0L (93-98), 3.3L (99-02)

OEM # 12303-1B000

P-N3.3



Nissan Pathfinder V6 3.3L (96-00), Infiniti QX4 V6 3.3L (97-00)

OEM # 12303-0W001

P-N3.3B



NEUVO PRODUCTO

Nissan Frontier, Xterra V6 3.3L (99-04)

OEM # 12303-4S100

P-N3.5



Altima, Maxima, Quest V6 3.5L (02-08)

OEM # 12303-7Y000

P-NDATSUN



Datsun autos y pick ups L4 1600, 1800 (69-83)

OEM # 12303-B2502

P-NL20



Datsun pick ups USA L4 1952cc (74-86)

OEM # N / D

P-NTSURU



Tsuru I, II (84-91), Hikari (88-91), motores E16 (1597cc)

OEM # 12303-61A00

P-NTSURU16



Tsuru III L4 1597cc (1.6L) (95-99) 16 valvulas

OEM # 12303-88A14

1.1 Poleas y contrapesos para cigüeñal

Harmonic balancers and dampers

Nissan

P-NTSURU8	P-NURVAN	P-NZ20
		
<p>Tsuru III L4 1597cc (1.6L) (93-95) 8 valvulas</p>	<p>Urvan L4 2.4L DOHC, 16 val. (01-08)</p>	<p>Datsun Pick ups USA L4 motores Z20, Z22, Z24 (88-90) (maza)</p>
<p>OEM # 12303-77A10</p>	<p>OEM # 12303-MA00C</p>	<p>OEM # N / D</p>

Perkins

P-P11	P-P1V
	
<p>Motores Perkins 354.6 fase II</p>	<p>Motores Perkins 354.6 fase IV</p>
<p>OEM # 2635709</p>	<p>OEM # N / D</p>

Peugeot

P-PE1.6	P-PE1.6A	P-PE1.8
		
<p>Peugeot 206, 207, 306 L4 1.6L (1587cc) (05-09)</p>	<p>Peugeot 206 L4 1.6L (1587cc) (99-05)</p>	<p>Peugeot 306 2.0L (93-01) 406 2.0L (96-04)</p>
<p>OEM # 0515.K6</p>	<p>OEM # 0515.R8</p>	<p>OEM # 0515.H6</p>

1.1 Poleas y contrapesos para cigüeñal Harmonic balancers and dampers

Renault

P-N1.6



Clio L4 1.6L (1598cc)
(03-07)

OEM # 8200477938

P-R12



Renault R12 L4 1300cc
(72-83)

OEM # N / D

P-RMEGANE




Megane L4 2.0L
(02-05)

OEM # 8200619927

Saab

P-S2.0



Saab 9000, CD L4 1985cc
(2.0L) turbo (86-90)

OEM # 9321530

Subaru

P-SUB2458



















Impreza WRX H4 2.0L (02-05), Outback
H4 2.2L (99-01), H4 2.5L
(07-08)

OEM # 12305-AA242

1.1 Poleas y contrapesos para cigüeñal

Harmonic balancers and dampers

Toyota

<p>P-T1.5</p>  <p>Toyota Yaris 1.5L 1NZFE engine (06-14)</p> <p>OEM # 13470-21031</p>	<p>P-T1.6</p>  <p>Celica L4 1.6L (1587cc) (90-93), Corolla L4 1.6L (1587cc) (88-92)</p> <p>OEM # 13470-15070</p>	<p>P-T1.8</p>  <p>Celica L4 1.8L (1762cc) (94-97), Corolla L4 1.8L (1762cc) (93-97)</p> <p>OEM # 13470-16090</p>	<p>P-T1.8B</p>  <p>Toyota Corolla, Célica 1.8L motor 2ZZGE (98-05)</p> <p>OEM # 13470-22021</p>
<p>P-T1.8M</p>  <p>Toyota Corolla, Matrix 1.8L (09-13), Prius 1.8L (10-12), 2ZRFE engine</p> <p>OEM # 13470-37020</p>	<p>P-T2.0</p>  <p>Camry L4 1998cc (2.0L) (87-91), Celica GT, Sport 1998cc (2.0L) (87-89), 2.2L (2164cc) (90-93)</p> <p>OEM # 13408-74020</p>	<p>P-T2.0B</p>  <p>Toyota Camry (02-10), Corolla (09-13), Matrix (09-14), RAV 4 (01-09), Highlander 2.0L, 2.4L (01-07)</p> <p>OEM # 13470-28020</p>	<p>P-T2.4</p>  <p>4Runner L4 2.4L (2366cc) (84-95), Pick ups L4 2164cc (2.2L), 2366cc (2.4L) (78-95)</p> <p>OEM # 13408-38010</p>
<p>P-T2164</p>  <p>3 ranuras (int.) 5 ranuras (ext.)</p> <p>Camry L4 2.2L (92-01), Celica GT 2.2L (94-99), RAV4 2.0L (96-00)</p> <p>OEM # 13408-74031</p>	<p>P-T2366</p>  <p>4Runner L4 2.4L (2366cc) (84-95), Pick ups L4 2164cc (2.2L), 2366cc (2.4L) (78-95) (con cubrepolvo)</p> <p>OEM # 13408-38010</p>	<p>P-T2.7</p>  <p>4Runner (96-00), T100 (94-98), Tacoma (95-04) L4 2.7L</p> <p>OEM # 13408-75030</p>	<p>P-T2.7H</p>  <p>Toyota Hiace 2.7L (06-15), Tacoma 2.7L (05-20), 4Runner 2.7L (10-12)</p> <p>OEM # 13408-75050</p>
<p>P-T2.7R</p>  <p>Toyota Camry, RAV4, Highlander, Sienna 2.5L, 2.7L (08-18)</p> <p>OEM # 13470-36010</p>	<p>P-T3.0</p>  <p>4Runner (88-95), T100 (93-94), Pick ups (88-95) V6 3.0L (2959cc)</p> <p>OEM # 13408-65011</p>	<p>P-T3.3</p>  <p>Camry V6 3.0L (94-03), Sienna V6 3.0L (98-03), 3.3L (04-05), Highlander V6 3.0L (01-03), 3.3L (04-06)</p> <p>OEM # 13408-20010</p>	<p>P-T3.4</p>  <p>Toyota 4Runner (96-02), Tacoma (95-04), Tundra (00-04), T100 (95-98) V6 3.4L 5VZFE engine</p> <p>OEM # 13408-62040</p>

1.1 Poleas y contrapesos para cigüeñal

Harmonic balancers and dampers

Toyota

P-T3.5

Toyota Camry, Highlander, RAV-4, Sienna V6 3.5L (05-10)
OEM # 13470-31030

P-T4.0

Toyota 4Runner (03-07), Landcruiser (98-07), Tundra (00-07), Sequoia (01-06) V6 4.0L, V8 4.7L, 5.7L
OEM # 13470-0F010

P-T4.2

Land Cruiser L6 4227cc (4.2L) (76-87)
OEM # 13470-60120

Volkswagen

P-VW1.8

Golf, Jetta, Beetle L4 1.8L, 2.0L (99-06)
OEM # 06A-105-243E

P-VW1.8A

Pointer L4 1.8L (98-07) (sin clima)
OEM # 026-105-255

P-VW1.8B

Pointer L4 1.8L (98-07) (con clima)
OEM # 026-105-2554

P-VW1.9

Volkswagen Golf, Jetta, Audi A3, L4 1.9L (diesel) (03-10)
OEM # 03G 105 243B

P-VW1.9D

Eurovan L4 1.9L diesel (06-09)
OEM # 03G-105-243


P-VW1600

Brasilia (74-83), Sedan (74-04) 1600cc (1.6L)
OEM # 043-105-251B

MAX[®]

performance

VALVULA SOLENOIDE DE TIEMPO VARIABLE



LODI Industrias Automotrices

Chat en línea en: www.lodi.com.mx



Sellos de monoblock

Información técnica

¿ QUE SON LOS SELLOS DE MONOBLOCK ?

Los sellos de monoblock se manejan en diferentes tipos y calidades como latón, fierro, roscado y hule. Su función es bloquear la comunicación de las cámaras de refrigeración con el exterior y permitir la expansión del refrigerante, son removibles para permitir el aseo de las cámaras , pero una de sus funciones principales es cuando en diferentes circunstancias puede ocurrir que el volumen del refrigerante aumente en forma considerable, ya sea por ebullición o por congelamiento, ante este evento serán los sellos los que se deformarán e incluso se desprenderán del block para permitir el aumento de volumen del refrigerante tanto como sea necesario.

TIPOS DE SELLOS DE MONOBLOCK

LATON



FIERRO



TAPÓN ROSCA



SELLO DE HULE



PROCEDIMIENTO PARA CAMBIAR LOS SELLOS DE MOTOR

- 1) Utiliza un pequeño cincel o punzón plano y perfora el centro del sello a cambiar.
- 2) Una vez perforado, aplica una maniobra de palanca para extraer el sello a cambiar.
- 3) Para un óptimo sellado, se recomienda eliminar el sarro acumulado en el área antes de instalar el nuevo sello.
- 4) Coloca el nuevo sello y con la ayuda de un mazo golpea de manera moderada y uniforme, siempre procurando que el sello entre de la manera correcta (que no se incline).

Información técnica sellos de monoblock

¿CUÁNDO HAY QUE CAMBIAR LOS SELLOS DE MONOBLOCK?

Debido al tiempo, uso, o corrosión, los tapones empiezan a debilitarse, y terminan desgastados o perforados, este efecto tiene como consecuencia que el refrigerante fluya hacia el exterior del motor, lo que puede ocasionar un problema de sobrecalentamiento, por ello es importante cambiar los sellos de motor siempre que se le realice una reparación mayor, o bien, cuando alguno o varios sellos comienzan a fugar o presenten el efecto de lagrimeo de refrigerante. Para prolongar la vida útil de los sellos se recomienda el uso permanente de anticongelante/refrigerante ya que el uso solamente de agua en el sistema de enfriamiento, tiene un efecto corrosivo sobre los mismos.

SELLOS DE HULE

Los tapones o sellos de hule, son una solución en una situación de emergencia, para remplazar de manera temporal algún sello dañado, así como múltiples aplicaciones.

Algunas de las ventajas son:

- Fácil de instalar y a un bajo costo.
- Pueden usarse en cualquier tipo de clima.
- Hule de neopreno resistente al calor, aceite, refrigerante y agentes corrosivos.
- No se requiere ningún tipo de sellador para su instalación.
- Se expanden más de 1/8 para sellar cualquier irregularidad sobre la superficie.



TAPÓN ROSCA

Otro de los tipos de sellos que existen, es el tapón rosca, que comúnmente se encuentran ubicados en la cabeza del motor o múltiples de admisión y cuenta con un orificio tipo Allen para el la instalación y retiro del mismo.



Soporte Técnico
01 800 227 5634

 **LODI Industrias Automotrices**

**Búsqueda avanzada
de aplicaciones**
www.lodi.com.mx

1.2 Sellos de latón, hierro y hule Brass & steel expansion plugs SELLOS CAZUELA DE LATÓN (CL) Y CAZUELA DE FIERRO (CF) PARA MONOBLOCK

Pulgadas	mm	Pulgadas	mm	Pulgadas	mm
(Sólido Lat)	5.6		27.0	1 25/32	45.2
(Sólido Al)	6.5	1 1/16	27.1		45.5
	5/16		27.6	1 51/64	45.6
(Sólido Al)	8.7		28.0	1 13/16	46.0
	3/8	1 1/8	28.6	1 27/32	46.8
	13/32		30.0		47.0
	11.0	1 3/16	30.2	1 7/8	47.6
	7/16	1 7/32	31.0	1 29/32	48.4
	29/64	1 1/4	31.8	1 59/64	48.8
	15/32		32.0	1 15/16	49.2
	1/2		33.0	1 61/64	49.6
(Sólido Al)	12.9	1 5/16	33.3		50.0
	33/64		34.0	1 31/32	50.2
	17/32	1 11/32	34.1	1 63/64	50.4
	14.0		34.3	2	50.8
	9/16	1 3/8	34.9		51.0
	15.0		35.0	2 1/64	51.2
	19/32		36.0	2 1/32	51.6
	39/64	1 7/16	36.5	2 1/16	52.4
	5/8		36.6	2 3/32	53.2
	16.0		37.0	2 7/64	53.6
	41/64	1 31/64	37.7	2 1/8	54.0
	16.5		38.0	2 9/64	54.4
	21/32	1 1/2	38.1	2 5/32	54.8
	43/64		39.0		55.0
	11/16	1 9/16	39.7	2 3/16	55.5
	45/64		40.0		55.6
	18.0	1 5/8	41.2	2 13/64	55.9
	3/4		41.3		56.0
	19.2		41.5	2 7/32	56.3
	20.0	1 41/64	41.7	2 15/64	56.7
	13/16		42.0	2 1/4	57.2
	22.0		42.3		58.0
	7/8	1 45/64	43.3	2 3/8	60.3
	29/32		44.0	2 25/64	60.7
	15/16	1 3/4	44.4	2 1/2	63.5
	24.0		44.5	2 11/16	68.3
	25.0		44.8		68.5
	1	1 49/64	44.9		
	26.0		45.0		

NOTA: Los números señalados en **negrita** es la medida disponible



TAPONES DE FIERRO PARA ARBOL DE LEVAS	
TAL-VW	Volkswagen Sedan (27.6 mm)
TAL-1 7/8"	Dodge Motor 360
TAL-2 13/64"	Ford Topaz
TAL-2 3/32"	Chevrolet V6-V8
TAL-2 9/32"	Chrysler, Dodge V6 3.3L, 3.8L

SELLOS DE HULE
INSTALACIÓN



ANTES DE
INSTALACIÓN. INSTALADO.

No LODI	MEDIDA
CH-1	25.4 mm
CH-1 1/8	29 mm
CH-1 1/4	32 mm
CH-1 3/8	34.9 mm
CH-1 1/2	38 mm
CH-1 5/8	41 mm
CH-1 3/4	45 mm
CH-2	50.8 mm

- Expanden hasta 1/8" para sellar contra cualquier irregularidad
- No es necesario ningún complemento para sellar.

TAPONES ROSCA TUBO (NPT)



No. LODI
RT-1/8"
RT-1/4"
RT-3/8"
RT-1/2"

Sólido Lat: Sello Sólido de Latón
Sólido Al : Sello Sólido de Aluminio

1.3 Sellos en juegos Expansion plug kits

Todos nuestros juegos están disponibles en:

JL Juegos Latón
JF Juegos Fierro

NO. DE PARTE	APLICACIONES	CIL.	MOTOR	LTS.	AÑO
American Motors Co.					
AMC360	AMC autos y pick ups, Jeep	8	304, 360, 390, 401		72-81
J2.5	Jeep (AMC engine)	4	150	2.5L	83-02
RAMBLER	AMC Rambler, Amx, Gremlin, Pacer, Javelin, Hornet	6	232, 258, 282	3.8L, 4.2L, 4.6L	64-88
Cummins					
C210BC		6	210 Big-Cam		
C350BC		6	350 Big-Cam		
C400BC		6	400 Big-Cam		
Chrysler / Dodge / Plymouth					
D1.0	Atos	4	61, 67	1.0L, 1.1L	01-09
D1.4	Dodge Colt, Plymouth Champ	4	1410cc	1.4L	79-84
D1.6B	Dodge Colt, Horizon, Turismo	4	1597cc	1.6L	83-90
D105	Dodge Omni, Horizon (VW engine)	4	105	1.7L	78-83
D122	Colt Vista, Pick up D50, Ram 50	4	122	2.0L	74-89
D153	Dodge Dakota	4		2.5L	96-02
D183	Lebaron, New Yorker, Daytona, Shadow, Spirit	6	183	3.0L	92-99
D2.0	Neon, Stratus, Breeze, Cirrus	4	122	2.0L	95-05
D2.2	Lebaron, New Yorker, Daytona, Shadow, Spirit, Reliant	4	105, 135, 153	2.2L	81-95
D2.4	Breeze, Caravan, Cirrus, Stratus	4	148	2.4L	95-05
D2.5	Avenger, Cirrus, Stratus	6	152	2.5L	95-00
D2.7	Chrysler, Dodge (autos)	6		2.7L, 3.2L	98-10
D225	Cordoba, Lebaron, New Yorker, D100, 150, 200, 300, Fury, Volare	6	170, 198, 225	3.7L	78-87
D238	Ram 1500, Dakota	6	238	3.9L	87-02
D251	WM 300 Power Wagon	6	230, 251	3.8L, 4.8L	53-68
D3.0	Caravan, Daytona, Dynasty, Grand Caravan, Grand Voyager, Lebaron, New Yorker, Shadow, Spirit,	6	181	3.0L	87-05

1.3 Sellos en juegos Expansion plug kits

Todos nuestros juegos están disponibles en:

JL Juegos Latón
JF Juegos Fierro

NO. DE PARTE	APLICACIONES	CIL.	MOTOR	LTS.	AÑO
Chrysler / Dodge / Plymouth					
D3.3	Caravan, Concorde, Dynasty, Grand Caravan, Intrepid, New Yorker, Voyager	6	201, 230	3.3L, 3.8L	88-07
D3.5	Concorde, Intrepid, LHS, New Yorker	6	215	3.5L	93-98
D3.7	Ram 1500, Jeep Liberty, Dakota	6	226	3.7L	99-08
D360	Autos, Pick up, Pick up Ram	8	273, 318, 340, 360	4.5L, 5.2L, 5.6L, 5.9L	64-04
D4.7	Ram 2500, Jeep Grand Cherokee	8	287	4.7L	99-08
D440	Cordoba, Coronet, Dart, Fury, M300, Magnum, Monaco, New Yorker, Ramcharger	8	361, 383, 400, 413, 426, 440	5.9L, 6.3L, 6.6L, 6.8L, 7.0L, 7.2L	67-80
D5.9	Ram 2500, 3500 (motor Cummins)	6		5.9L Diesel	88-96
D5.9N	Ram 2500, 3500 (motor Cummins)	6		5.9L Diesel	97-05
J4.0	Cherokee, Comanche, Wagoneer	6	242	4.0L	86-05
D5.7HEMI	Ram 2500, Jeep Grand Cherokee, Jeep Commander, Durango	8	345	5.7L HEMI	03-08
DH100D	Dodge H100 (diesel)	4	2500cc	2.5L	06-12
DH100G	Dodge H-100 (gasolina)	4	2350cc	2.4L	03-08
Ford					
F1.6	Fiesta Ikon, Ka, Courier	4	97.6	1.6L	01-04
F1.9	Vagoneta Escort	4	114	1.9L	96-97
F110	Courier (Americano)	4	110	1.8L	72-79
F121	Courier	4	121	2.0L	79-82
F122	Pinto, Ranger	4	122, 121	2.0L	83-89
F140OHC	Aerostar, Ranger, Thunderbird Mustang	4	140 OHC	2.3L	83-97
F171	Capri, Mustang, Ranger (Amer.)	6	171	2.8L	74-86
F183	Ghia, Aerostar, Sable, Topaz	6	183	3.0L	86-00
F2.0	Escort, Focus	4	121	2.0L SOHC	97-05
F2.0A	Capri, Pinto, Mustang	4	122	2.0L	71-74
F2.0DOHC	Focus, Escort, Contour, Mystique	4	121	2.0L DOHC	95-05
F2.2	Probe GL, GT, LX	4	133	2.2L	89-92

1.3 Sellos en juegos Expansion plug kits

Todos nuestros juegos están disponibles en:

JL Juegos Latón
JF Juegos Fierro

NO. DE PARTE	APLICACIONES	CIL.	MOTOR	LTS.	AÑO
Ford					
F2.3	Pick up Ranger	4		2.3L	91-97
F2.5	Pick up Ranger	4		2.5L	98-01
F2.9	Aerostar, Bronco, Ranger	6	171, 177	2.8L, 2.9L	86-92
F200	Bronco, Capri, Comet, Cougar, Econoline, Fairmont, Falcon, Galaxie, Granada, Maverick, Mustang	6	170, 200, 250	2.8L, 3.3L, 4.1L	63-83
F223	Galaxie, Fairlane, Victoria	6	223	3.7L	54-64
F230	Cougar, Granada, LTD, Marquis, Mustang, Sable, Taurus, Thunderbird, Windstar	6	230	3.8L	82-96
F232	Cougar, Sable, Thunderbird	6	232	3.8L	81-95
F240	E-100, 200, 300 Econoline, F-100, 250, 350 Pick Up, Galaxie	6	240	3.9L	65-74
F250	Bronco, Cougar, E-100, 200, 300 Econoline, Fairmont, Falcon, Galaxie, Granada, Maverick	6	170, 200, 250	2.8L, 3.3L, 4.1L	69-80
F272	Pick up F-Series, Victoria, Fairlane, Thunderbird	8	272, 292, 312	4.5L, 4.8L, 5.1L	55-66
F300	Camionetas	6	300	4.9L	65-97
F302	Bronco, Comet, Cougar, Custom, E-100, 150, 200, 250, 300, 350 Econoline, Explorer, F-100, 150, 250, 350 Pick Up, Falcon, Galaxie, Granada, Grand Marquis, LTD	8	255, 260, 289, 302, 351W	4.2L, 4.3L, 4.7L, 5.0L, 5.8L	68-96
F351C	Bronco, Cougar, Custom, E-100, 150, 250, 350 Econoline, Galaxie, Granada, LTD, Marquis, Mustang	8	351, 400	5.8L, 6.6L	71-79
F460	Continental, Cougar, Custom, F-100, 150, 250, 350, Falcon, Galaxie, Marquis, LTD, Mark III,	8	429,460	7.0L, 7.5L	72-97
F390	F-100,150,250,350,500 Pick Up, Galaxie, LTD, Marquis, Mustang	8	352, 360, 390, 427, 428	5.9L, 6.4L, 7.0L	66-76
F4.0	Aerostar, Explorer, Ranger	6	244	4.0L	90-99
F4.2	F-150 Pick up, E-150 Econoline	6	256	4.2L	97-07
F4.6	Crown Victoria, Grand Marquis, Mustang, Thunderbird, Pick up F-150, F-250, Expedition	8	281	4.6L	92-10
F5.4	F150, 250, 350, 500 Pick Up, Navigator	8	330	5.4L	96-08

1.3 Sellos en juegos Expansion plug kits

Todos nuestros juegos están disponibles en:

JL Juegos Latón
JF Juegos Fierro

NO. DE PARTE	APLICACIONES	CIL.	MOTOR	LTS.	AÑO
Ford					
F5000	Tractor	4	5000, 6600		67-93
F6.4	F-250 Super Duty (Diesel Power Stroke)	8		6.4L	07-10
F6.8	Triton Super Duty, E-350, 450, 550 Econoline, Excursion, F-250, 350, 450, 550 Super Duty	10	415	6.8L	97-08
F7.3	F-250 Super Duty (Diesel) Navistar	8	421, 445	6.9L, 7.3L	83-03
F98	Fiesta, Pinto (Americano)	4	98	1.6L	71-74
F98E	Escort (Americano)	4	98E	1.6L	81-85
FTOPAZ	Tempo, Topaz	4	140 HSC	2.3L	85-94
N3.0	Mercury Villager (VG30E, VG33E Nissan)	6		3.0L, 3.3L	93-02
General Motors					
085	Chevrolet Spark	4		1.2L	09-17
GM1.0	Matiz	4	995cc	1.0L	03-13
GM1.4	Chevy, Monza	4	98	1.6L	94-07
GM1.6	Pontiac Lemans, Optima	4	98	1.6L	88-93
GM1.6N	Aveo	4		1.6L	09-12
GM1.8	Opel, Isuzu	4	1816cc	1.8L	76-79
GM1.9	Saturn	4	116	1.9L	91-02
GM2.0	Optra	4		2.0L	06-09
GM111	Pick up Luv	4	111	1.8L	72-75
GM112	Cavalier, Grand Am	4	112, 122	1.8L, 2.0L	82-89
GM119	Pick up S-10, Blazer S-10, S-15	4	119	1.9L	82-85
GM121	Cavalier, Century, Ciera, Cutlass, Grand Am	4	121	2.0L	87-95
GM151	Astro, Camaro, Celebrity, Century, Citation	4	151	2.5L	77-93
GM173	Cavalier, Celebrity, Century, Citation, Cutlass	6	173	2.8L	80-93
GM189	Cutlass, Grand Prix, Lumina, Malibu	6	189, 207	3.1L, 3.4L	89-07
GM2.2	S-10, Century, Cutlass, Sunfire, Tracker	4	134	2.2L	87-05
GM2.3	Buick, Olds, Pontiac (Quad 4)	4	140	2.3L	89-95

NUEVO

1.3 Sellos en juegos Expansion plug kits

Todos nuestros juegos están disponibles en:

JL Juegos Latón
JF Juegos Fierro

NO. DE PARTE	APLICACIONES	CIL.	MOTOR	LTS.	AÑO
General Motors					
GM2.4	Buick, Chevrolet, Olds, Pontiac	4	146	2.4L DOHC	96-02
GM2.4N	Malibu, Cobalt, HHR	4		2.4L	06-12
GM204	Achieva, Cutlass, Grand Am	6	204	3.3L	88-93
GM225	F85, Vista Cruiser	6	225	3.7L	64-67
GM229	Camaro, Caprice, Impala, Malibu, Monte Carlo	6	200, 229	3.3L, 3.8L	78-84
GM231	98, Camaro, Caprice, Century, Cutlass, Grand Am, Impala	6	196, 231	3.2L, 3.8L	75-08
GM232	AMC Int. AMX, Concord, Eagle, Gremlin, Hornet, Javelin, Pacer	6	196, 199, 232, 258	3.2L, 3.3L, 3.8L, 4.2L	70-88
GM235	C10,30 Panel, Impala	6	235, 261	3.9L, 4.3L	52-62
GM260	Buick Apollo, Skylark, Oldsmobile Cutlass, Omega	8	260, 307 (Buick engine)	4.3L, 5.0L	80-90
GM262N	(N, Z) Astro, Blazer, C 10,20, 1500,2500 Pick Up, Caprice, S 10 Blazer, S 10 Pick Up	6	262	4.3L	85-93
GM292	Blazer, C 10 Panel, C 10, 15, 20, 25, 30, 35 Pick Up	6	194, 230, 250, 292	3.2L, 3.8L, 4.1L, 4.8L	63-89
GM3.5	Malibu, Uplander, Pontiac Montana	6		3.5L	04-08
GM305	Blazer, C 10 Panel, C 10, 15, 20, 25, 30, 35 Pick Up, Jimmy	6	305C, 401, 432M	5.0L	60-75
GM340	Grand Prix, Regal, Century (Buick engine)	8	340, 350	5.6L, 5.7L	66-81
GM350	Blazer, Camaro, C 10, 15, 20, 25, 30, 35 Pick Up, C 1500 Pick Up, Caprice, Century, Corvette	6, 8	262, 265,267, 283, 302,305, 307, 327,350	4.3L,4.4L, 4.6L, 5.0L,5.4L, 5.7L	57-02
GM368	Cadillac	8	368, 425, 472, 500	6.0L, 7.0L, 7.7L, 8.2L	68-84
GM379	Chevrolet, GMC Pick ups (motor Diesel)	8	379	6.2L	82-93
GM395	Chevrolet, GMC Pick ups (motor Diesel)	8		6.5L	92-02
GM4.3	Camionetas, Century, Firebird, Grand Prix, Regal	6	262	4.3L	86-99
GM4.6	Cadillac (Northstar)	8	281	4.6L	93-05
GM4.9	Century, Electra, Regal, Firebird, Grand Am	8	301	4.9L	77-80
GM400	Pontiac Grand Am, Grand Prix	8	389. 400, 421, 455	6.4L, 6.6L, 6.9L, 7.5L	59-79

1.3 Sellos en juegos Expansion plug kits

Todos nuestros juegos están disponibles en:

JL Juegos Latón
JF Juegos Fierro

NO. DE PARTE	APLICACIONES	CIL.	MOTOR	LTS.	AÑO
General Motors					
GM400BB	BIG BLOCK, Blazer, C 10,15,20,20,25,30,35 Pick Up, Caprice, Grand Am, Grand Prix,	8	366, 396, 402,427, 454	6.0L, 6.5L, 6.6L, 7.0L, 7.4L	68-00
GM400SB	SMALL BLOCK, C10, 15, 20, 25, 30, 35 Pick Up, Caprice, Grand Am, Grand Prix, Impala, Jimmy, Malibu, Monte Carlo	8	400	6.6L	74-80
GM402	Bel Air, Camaro, Chevelle, Impala, Pick up C-15	8	402	6.6L	70-74
GM425	Century, Electra, Lesabre, Skylark	8	403, 425, 455	6.6L, 7.0L, 7.5L	63-76
GM4250	Oldsmobile 442, Delta 88, Toronado	8	425, 455	7.0L, 7.5L	65-76
GM5.3	C2500, Silverado, Sierra (Vortec)	8	294, 323, 364	4.8L, 5.3L, 6.0L	99-08
GM98	Chevette	4	85, 98C	1.6L	76-83
GMCHEVY	Luv, Isuzu, Pick-up	4	108, 109	1.8L	76-81
GMK7.0	(Kodiak), Blazer, C 10, 15, 20, 25, 30,35 Pick Up, Caprice, Corvette, Impala, Jimmy, Malibu	8	427, 454	7.0L, 7.4L	70-08
GM8.1	Silverado, Suburban, Kodiak, Sierra	8	496	8.1L	00-05
GMLUVA	Pick-up, Luv Series 1 - 4	4	111	1.8L	72-75
Honda					
H1.3	Accord LX, SE, DX, Civic, Prelude	4	1300cc, 1487cc	1.3L, 1.5L	75-87
H1.8	Accord LX, SE-I, S, Prelude	4	1829cc	1.8L	83-89
Hyundai					
HYU1.5	Excel GL, GLS, Scoupe, Stellar	4	1468cc	1.5L	86-94
Isuzu					
IS2.3	Pick up, Trooper, Amigo (4ZD1,4ZE1)	4	1949 cc, 1994 cc 2254 cc, 2559 cc	1.9L, 2.0L 2.3L, 2.6L	85-97
IS3.2	Pick ups (6VD1)	6	3165 cc, 3500 cc	3.2L, 3.5 L	92-03
Jeep					
J2.4	Wrangler, Liberty	4		2.4L	02-06
J2.5	Jeep (AMC engine)	4	150	2.5L	83-02
J4.0	Cherokee, Grand Cherokee, Comanche	6	242	4.0L	86-05

1.3 Sellos en juegos Expansion plug kits

Todos nuestros juegos están disponibles en:

JL Juegos Latón
JF Juegos Fierro

NO. DE PARTE	APLICACIONES	CIL.	MOTOR	LTS.	AÑO
Mazda					
MA1991	626, Milenia, MX-6, Protege	4	1991 cc	2.0L DOHC	93-03
060	Mazda B2000	4	1970cc	2.0L	79-84
061	MPV, 929	6	2954cc	3.0L	91-98
063	Mazda B2200	4	2184cc	2.2L	87-93
069	Mazda B2600	4	2555cc	2.6L	87-88
Mitsubishi					
052	Eclipse, Pick up (4G37, G63B engines)	4	1754cc, 1997cc	1.8L, 2.0L	83-92
MIT1.5	Mirage, Mirage LS, Precis LS (4G15, G4AJ engines)	4	1468cc	1.5L	85-02
MIT1.8	Cordia, Tredia (G62B engine), Ram 50 (4G64)	4	1795cc, 144ci	1.8L, 2.4L	83-93
MIT1997	Colt Vista, Pick up D50, Arrow GS (G52B engine)	4	1997cc	2.0L	83-89
MIT2.6	Montero, Starion (SOCH, G54B, 2555cc)	4	156	2.6L	83-92
MIT3.0	3000 GT, Diamante, Montero (SOCH, 6G72, 2972cc)	6	181	3.0L	87-02
MIT3.5	Montero (6G74 SOHC y DOHC)	6	3497 cc	3.5L	94-04
Nissan					
081	Motores L20B, Z20S, Z20E	4	1952cc	2.0L	73-81
082	Pick up D21 (KA24DE engine)	4	2389cc	2.4L	91-05
084	Pick up NP300, Frontier KA24DE, 16 válvulas	4		2.4L	08-15
086	Nissan NP300, Frontier 2.5L (QR25 engine)	4		2.5L	15-23
N1.6	Platina (K4M)	4		1.6L	02-11
N1.8	Sentra (QG18DE)	4	1769 cc	1.8L DOHC	00-05
N2.0	Sentra (SR20DE)	4	1998 cc	2.0L	91-02
N16V	Tsuru 16 Valvulas GA16DE	4	97	1.6L	93-12
NA14	A-12 1171cc, A-13 1288cc, A-14 1397, A-15 1488	4	85	1.2L, 1.3L, 1.4L, 1.5L	70-82
NDATSUN	1200J, 1400J, 1600J, 1800J	4	79, 85, 98, 110	1.3L, 1.4L, 1.6L, 1.8L	66-93
NL20	Nissan Sedan, Pick Ups, L-16, L-18, L-20	4	97, 98, 110	1.6L, 1.8L, 2.0L	69-80
N3.0	Pick up, Pathfinder, Quest (VG30E, VG33E)	6	2960 cc	3.0L, 3.3L	85-04
NTSURU	Hikaru, Lucino, Tsuru, 1500E, 1600E	4	91, 97	1.5L, 1.6L	84-92

NUEVO

NUEVO

1.3 Sellos en juegos Expansion plug kits

Todos nuestros juegos están disponibles en:

JL Juegos Latón
JF Juegos Fierro

NO. DE PARTE	APLICACIONES	CIL.	MOTOR	LTS.	AÑO
Nissan					
NZ24	240SX, 720 Pick Ups, Altima, D21 Pick Up, Frontier, Pathfinder Xterra	4	2389CC	2.4L	81-90
Perkins					
DINA	DINA	6, 8	155, 210	2.5 L, 3.4L	70-88
P236	Perkins	4	212, 236, 248		70-85
PIV	Fase IV	6	354		86-95
PIYII	Fase I y II	6	354		70-85
Renault					
N1.6	Clio, Kangoo (K4M)	4		1.6L	02-10
Suzuki					
S1.6	Vitara, Aerio, Aerio SX	4		2.0L	99-04
Toyota					
056	Motores 3YEC, 4YEC	4	1998cc, 2237cc	2.0L, 2.2L	84-89
T1.1	Corolla (K, KC engines)	4	1077cc	1.1L	67-69
T1.2	Corolla (3KC, 4KC, 4KE engines)	4	1166cc, 1290cc	1.2L, 1.3L	69-84
T1.5	Tercel (3E, 3EE engines)	4	1456cc	1.5L	87-94
T1.8	Motores 1CLC, 1CTL, 2CTL	4	1839cc, 1974cc	1.8L, 2.0L	84-86
T1.9	Celica, Corona (8R, 8RC, 18RC engines)	4	1900cc, 1968cc	1.9L, 2.0L	68-74
T2.0	Celica 3SFE, Camry 3SFE, RAV4 (96-00), Celica 5SFE, Camry 5SFE (92-00)	4	1998c, 2164cc	2.0L, 2.2L	87-00
T2.4	4Runner, HiLux, Pick ups, Celica, Corona con motores 22R, 22RE, 22REC		2366cc	2.4L	81-96
T2.7	4 Runner, T-100, Tacoma (2RZFE 3RZFE)	4	2438, 2693 cc	2.4L, 2.7L	95-08
T2.8	Motores 2M, 4M, 4ME, 5ME, 5MGE	6	2253cc, 2563cc, 2754cc	2.3L, 2.6L, 2.8L	68-88
T2954	Cressida, Supra (7MGE, 7MGTE engines)	6	2954cc	3.0L	87-92
T2995	Supra (2JZGE, 2JZGTE engines)	6	2995cc	3.0L	94-01
T2LT	Pick up diesel (L, 2L, 2LT engines)	4	2188cc, 2466cc	2.2L, 2.4L	81-85
T2SELC	Camry DLX, Celica GT (2SELC engine)	4	1995cc	2.0L	83-96

1.3 Sellos en juegos

Expansion plug kits

Todos nuestros juegos están disponibles en:

JL Juegos Latón
JF Juegos Fierro

NO. DE PARTE	APLICACIONES	CIL.	MOTOR	LTS.	AÑO
Toyota					
T3.4	Tundra, 4 Runner, T-100, Tacoma (5VZFE)	6	3378 cc	3.4L DOHC	95-05
T3.9	Land Cruiser (F engine)	6	3878cc	3.9L	69-74
T3MZFE	Motores 1MZFE, 3MZFE	6	2995cc, 3300cc	3.0L, 3.3L	94-05
T3SGTE	Celica, Celica GTS (3SGELC, 3SGTE engines)	4	1998cc	2.0L	86-95
T3TC	Corolla, Carina (2TC, 3TC)	4	1588, 1770 cc	1.6L, 1.8L	71-82
T4.0	Pick ups Tacoma, Tundra (1GRFE)	6		4.0L	03-06
T4.2	Land Cruiser (2F, 3FE engines)	6	3956cc, 4227cc	4.0L, 4.2L	75-92
T4.7	Tundra, 4Runner, Landcruiser (2UZFE)	8		4.7L	98-05
T4AC	(1587cc 4AC, 4ALC) Celica, Corolla	4	97	1.6L	83-89
T4AFE	Corolla, Celica (4AFE, 7AFE)	4	1587cc, 1762cc	1.6L, 1.8L	88-97
T5EFE	Paseo, Tercel (5EFE engine)	4	1497cc	1.5L	92-99
T5VZFE	Toyota motor 5VZFE	6		3.4L	95-05
Triumph					
TR1.5	Spitfire, TR6, TR250	4	1493cc	1.5L	73-80
Volkswagen					
VW1.8	Golf, Jetta, Scirocco (16 valve engine)	4	1780cc	1.8L	85-89
VW1.9	Golf, Jetta, Passat (AAZ Diesel)	4	1900 cc	1.9L	93-05
VW2.0D	Transporter (Diesel)	4		2.0L	03-12
VW2.5	Eurovan	5	2459 cc	2.5L	01-04
VW2.8	Golf, Jetta, Passat VR6	6	2792 cc	2.8L	90-05
VWCARIBE	Atlantic, Caribe, 1600, 1700	4	98, 104, 110	1.6L, 1.7L	77-87
VWCORSAR	Combi, Corsar, Pointer	4	98, 110	1.8L	83-05
VWJETTA	Golf, Jetta	4	108, 110	1.8L, 2.0L	84-03
Volvo					
V1780	Volvo B18A, B18B, B18D, B20A, B20E	4	1780cc, 1990cc	1.8L, 2.0L	61-75

1.3 Sellos en juegos Expansion plug kits

Todos nuestros juegos están disponibles en:

JL Juegos Latón
JF Juegos Fierro
CL Sello Latón
CF Sello Fierro

LODI #	COMPONENTES	CANTIDAD
American Motors Co.		
JL-AMC360	CL-2 9/64	1
	CL-1 49/64	2
	CL-1 1/2	10
	CL-1	4
	RT-3/8	4
JL-J2.5	CL-1 49/64	3
	CL-2	2
	CL-2-9/64	1
	CL-7/8	4
	RT-3/8	4
JL-RAMBLER	CL-1 1/2	2
	CL-2	6
	CL-7/8	3
	CF-2 1/8	1
	RT-3/8	2

Americanos		
JL-004	CL-1 49/64	3
	CL-2	2
	CL-7/8	4
	RT-3/8	4
JL-050	CL-40	6
	RT-1/4	1
JL-051	CL-1 1/4	1
	CL-1 3/16	1
	CL-1 41/64	8
	CL-1 5/8	8
	CL-5/8	2
JL-052	CL-35	9
JL-053	CL-35	6
JL-055	CL-2 7/64	1
	CL-34.3	6
	RT-3/8	3
JL-056	CL-35	4
	CL-50	1
JL-057	CL-1 3/8	4
	CL-1 7/16	1
JL-058	CL-30	10
JL-060	CL-35	4
	CL-50	2
JL-061	CL-30	2
	CL-35	2
	CL-50	3

LODI #	COMPONENTES	CANTIDAD
Americanos		
JL-062	CL-30	13
JL-063	CL-1	2
	CL-1 5/8	7
	CL-30	1
	CL-35	2
JL-065	CL-35	6
	CL-40	1
JL-067	CL-30	9
	RT-3/8	2
JL-068	CL-20	13
	CL-30	8
	CL-35	11
JL-069	CL-1 5/8	3
	CL-1 61/64	3
	CL-28	1
JL-070	CL-1 3/8	11
	CL-20	2
	CL-30	4
	CL-35	11
JL-071	CL-1 3/8	4
	CL-1 7/16	1
JL-072	CL-30	9
	CL-7/16	2
JL-073	CL-1 1/2	6
JL-074	CL-25	5
	CL-35	4
	CL-41.5	1
JL-075	CL-1	2
	CL-2	5
JL-079	CL-1 1/4	4
	CL-1 3/16	1
	CL-1 41/64	8
	CL-5/8	2
JL-080	CL-1	9
	CL-35	4
	CL-41.5	1
JL-081	CL-1 5/8	8
JL-082	CL-1 5/8	5
	CL-30	2
JL-083	CL-1 5/8	6
	CL-20	2
	CL-30	4
	CL-35	11

1.3 Sellos en juegos Expansion plug kits

Todos nuestros juegos están disponibles en:

JL Juegos Latón
JF Juegos Fierro
CL Sello Latón
CF Sello Fierro

LODI #	COMPONENTES	CANTIDAD
Cummins		
JL-C210BC	CL-15/16	24
	CL-5/8	4
JL-C350BC	CL-1	6
	CL-1 1/4	2
	CL-1 1/8	2
	CL-3/4	3
	CL-5/8	2
	RT-1/2	1
	RT-1/4	1
	RT-1/8	1
	RT-3/8	2
JL-C400BC	CL-1	24
	CL-2 11/16	1
	CL-3/4	9
JL-DINA	CL-15/16	18
	CL-21/32	1
	CL-5/8	2
	RT-1/4	2
	RT-1/8	8
	RT-3/8	1

Chrysler / Dodge / Plymouth		
JL-D1.0	CL-30	7
JL-D1.4	CL-35	9
	RT-1/4	3
	RT-3/8	1
	RT-1/8	2
JL-D1.6B	CL-1 25/32	1
	CL-35	7
	RT-3/8	9
	CL-1 5/8	1
	RT-1/8	2
	CL-22	1
	RT-1/4	3
JL-D105	CL-1 7/16	4
	CL-1	1
	CL-24	1
	CL-25	1
JL-D122	CL-40	2
	CL-50	5
JL-D153	CL-2 9/64	1
	CL-2	1
	CL-1 49/64	3
	CL-7/8	4

LODI #	COMPONENTES	CANTIDAD
Chrysler / Dodge / Plymouth		
JL-D183	CL-1 5/8	1
	CL-21/32	2
	CL-25	5
	RT-3/8	2
JL-D2.0	CL-1 1/4	2
	CL-1 3/8	4
JL-D2.2	CL-1 1/4	2
	CL-1 45/64	1
	CL-1 5/8	5
	CL-5/8	4
	RT-3/8	2
JL-D2.4	CL-1 3/8	4
	CL-14	1
	CL-41/64	1
	RT-1/4	1
	RT-3/8	1
JL-D2.5	CL-1 1/4	2
	CL-25	5
	CL-35	2
	CL-1 5/8	1
JL-D2.7	CL-1 41/64	8
	CL-1 1/4	2
	CL-42.3	1
	CL-5/8	1
JL-D225	CL-1 5/8	5
	CF-2 1/8	1
	RT-3/8	2
JL-D238	CL-1 1/4	1
	CL-1 5/8	7
	CL-19/32	2
	TAL-1 7/8	1
JL-D251	CL-1 3/8	1
	CL-1 5/8	7
JL-D3.0	CL-1 5/8	1
	CL-25	5
	CL-35	2
	RT-3/8	2
JL-D3.3	CL-1 5/8	8
	CL-5/8	2
	TAL-2 9/32	1
JL-D3.5	CL-1 5/8	8
	CF-13/16	2
JL-D3.7	CL-35	8
	CL-1 1/2	1

1.3 Sellos en juegos Expansion plug kits

Todos nuestros juegos están disponibles en:

JL Juegos Latón
JF Juegos Fierro
CL Sello Latón
CF Sello Fierro

LODI #	COMPONENTES	CANTIDAD
Americanos		
JL-D360	CL-1 1/4	5
	CL-1 5/8	9
	CL-19/32	2
	RT-1/2	1
	RT-1/4	2
	RT-3/8	2
	TAL-1 7/8	1
JL-D4.7	CL-35	10
JL-D440	CL-1 5/8	6
	CF-2 9/64	1
	RT-3/8	4
JL-D5.9	CL-58	6
	CL-1 31/32	1
	CL-1 1/4	1
	CL-1	9
	CL-7/8	1
	CL-20	5
	CL-45/64	3
	CL-3/8	2
	CL-5/16	12
	RT-1/2	6
RT-1/8	6	
JL-D5.9N	CL-58	5
	CL-44	2
	CL-1 1/4	2
	CL-20	5
	CL-18	1
	CL-45/64	3
	CL-3/8	13
JL-J4.0	CL-1	2
	CL-2	4
	CL-2 9/64	1
JL-D5.7HEMI	CL-1 1/4	6
	CL-9/16	10
	TAL-1 7/8	1
JL-DH100D	CL-28	5
	CL-50	2
JL-DH100G	CL-35	9

Ford / Lincoln / Mercury		
JL-F1.6	CL-18	2
	CL-28	1
	CL-35	2

LODI #	COMPONENTES	CANTIDAD
Ford / Lincoln / Mercury		
JL-F1.9	CL-1 5/8	3
	CL-2 3/16	1
JL-F110	CL-1 61/64	1
	CL-20	2
	CL-35	6
JL-F121	CL-20	2
	CL-35	6
	CL-50	1
JL-F122	CL-1 1/2	2
	CL-7/16	1
	CL-9/16	1
	CF-1 29/32	1
JL-F140OHC	RT-1/4	1
	RT-3/8	1
	CL-1 1/2	3
	CF-2 1/16	1
JL-F171	RT-1/4	1
	RT-3/8	4
	CL-1 1/2	7
	CF-2	1
JL-F183	RT-1/4	2
	RT-1/8	1
	CL-1 1/2	10
JL-F2.0	CL-2 15/64	1
	CL-1 3/8	4
	CL-18	8
	CL-2 3/16	1
	CL-1 1/2	2
JL-F2.0A	CL-1 1/4	1
	CL-1 29/32	1
	CL-2 1/16	2
	CL-2 1/8	1
	CL-9/16	1
JL-F2.0DOHC	CL-7/16	2
	CL-1 1/2	2
	RT-1/4	1
	CL-1 3/8	4
JL-F2.2	CL-2 3/16	1
	CL-1 7/16	1
	RT-3/8	2
	CL-1	2
JL-F2.2	CL-18	2
	CL-35	1
	CL-1 5/8	1
	CL-1 5/8	1

1.3 Sellos en juegos Expansion plug kits

Todos nuestros juegos están disponibles en:

JL Juegos Latón
JF Juegos Fierro
CL Sello Latón
CF Sello Fierro

LODI #	COMPONENTES	CANTIDAD
Ford / Lincoln / Mercury		
JL-F2.3	CL-2 1/8	1
	CL-2 1/16	2
	CL-1 1/2	8
	CL-13/16	1
	CL-5/8	4
	CL-29/64	1
	RT-3/8	2
	RT-1/4	4
JL-F2.5	CL-1 1/2	6
	CL-13/16	1
	CL-3/4	1
	CL-29/64	1
JL-F2.9	CL-1 1/2	11
	CF-2 1/64	1
JL-F200	CL-1	4
	CL-1 3/4	5
	CL-2 1/16	2
	CL-29/64	1
	CF-2 1/16	1
	RT-1/4	2
JL-F223	CL-2 1/16	6
	RT-3/8	2
	RT-1/2	2
JL-F230	CL-1 1/2	8
	CF-2 1/4	1
	RT-1/4	2
JL-F232	CL-1 1/2	8
	CL-1 5/8	4
	CL-21/32	4
	CF-2 1/4	1
	RT-1/4	5
	RT-3/8	3
JL-F240	CL-1 5/8	5
	CL-2 1/16	1
	CF-2 3/16	1
	RT-3/8	2
JL-F250	CL-1 3/4	5
	CL-2 1/16	2
	CL-29/64	1
	CF-2 1/16	1
	RT-1/4	2
JL-F272	CL-1 3/4	4
	CL-2 1/16	1
	RT-1/2	2

LODI #	COMPONENTES	CANTIDAD
Ford / Lincoln / Mercury		
JL-F300	CL-1 41/64	5
	CL-1 5/8	2
	CL-1/2	1
	CL-2 1/16	1
	CF-2 3/16	1
	RT-3/8	2
	JL-F302	CL-1 1/2
CL-1/2		3
CL-3/4		1
CF-2 5/32		1
JL-F351C	RT-1/4	3
	CL-1 1/2	6
	CL-3/4	1
	CF-2 1/4	1
JL-F390	RT-3/8	3
	CL-1 3/4	6
	CL-29/64	6
	CF-2 3/8	1
JL-F4.0	RT-1/4	4
	CL-1 1/2	6
	CL-2 3/16	1
JL-F4.2	CL-1 1/2	6
	CL-1/2	3
	CL-2 5/32	1
	CL-3/4	1
JL-F4.6	RT-1/4	4
	CL-1 1/2	12
	CL-14	2
JL-F460	CL-1 1/2	7
	CL-15/16	1
	CF-2 1/2	1
	RT-1/4	2
	RT-3/8	2
	SCL-1 1/2	3
JL-F5.4	CL-1 1/2	2
	CL-1 3/4	8
JL-F5000	CL-1 3/4	7
	CL-5/8	2
	RT-1/8	1
	RT-3/8	3

1.3 Sellos en juegos Expansion plug kits

Todos nuestros juegos están disponibles en:

JL Juegos Latón
JF Juegos Fierro
CL Sello Latón
CF Sello Fierro

LODI #	COMPONENTES	CANTIDAD
Ford / Lincoln / Mercury		
F6.4	CL-1 1/2	8
	CL-1 1/4	6
	CL-5/8	4
JL-F6.8	CL-1 1/2	5
	CL-1 3/4	10
	CL-1 1/2SC	1
JL-F7.3	CL-13/16	8
	CL-1 1/2	1
JL-F98	CL-1 41/64	3
	CL-29/64	1
	CF-2 1/16	1
	RT-1/4	3
	RT-1/8	1
JL-F98E	CL-1 1/2	2
	CL-1 41/64	3
	CL-1 45/64	1
	CL-2 1/2	1
	CL-2 1/4	1
	CL-56	1
	RT-1/4	3
	RT-1/8	3
JL-FTOPAZ	CL-1 1/2	1
	CL-1 3/4	4
	CL-5/8	1
	CL-2 3/16	1
	RT-1/4	1
	TAL-2 13/64	1
JL-N3.0	CL-30	13
	CL-35	1
	CL-1/2	2
	RT-3/8	1

General Motors		
JL-GM1.0	CL-20	4
	CL-30	3
JL-GM1.4	CL-11/16	1
	CL-26	1
	CL-34	6
	RT-1/8	3
JL-GM1.6	CL-26	2
	CL-28	2
	CL-18	1

LODI #	COMPONENTES	CANTIDAD
General Motors		
JL-GM1.6N	CL-20	3
	CL-25	1
JL-GM1.8	CL-1 1/4	7
	CL-1 1/2	1
	CL-1 3/8	3
	CL-35	3
	CL-1 49/64	1
	CL-2 1/16	1
JL-GM1.9	CL-1 53/64	1
	CL-33/64	7
JL-GM2.0	CL-24	3
	CL-25	3
JL-GM111	CL-1 1/2	1
	CL-1 1/4	7
	CL-1 3/8	3
	CL-35	3
	CL-1 49/64	1
JL-GM112	CL-34.3	8
	CL-42.3	4
	RT-1/8	2
	RT-3/8	1
JL-GM119	CL-18	1
	CL-35	5
	CL-1 1/2	1
	CL-1	1
JL-GM121	CL-34.3	4
	CL-9/16	1
	RT-1/4	2
	RT-1/8	2
JL-GM173	RT-3/8	1
	CL-14	3
	CL-34.3	6
	RT-1/4	2
JL-GM189	RT-3/8	2
	CL-1	4
	CL-14	3
	CL-34.3	6
JL-GM2.2	RT-1/4	2
	RT-3/8	2
	CL-42.3	4
	CL-34.3	1
	RT-1/2	2
	RT-1/4	2

1.3 Sellos en juegos Expansion plug kits

Todos nuestros juegos están disponibles en:

JL Juegos Latón
JF Juegos Fierro
CL Sello Latón
CF Sello Fierro

LODI #	COMPONENTES	CANTIDAD
General Motors		
JL-GM2.3	CL-1	3
	CL-20	2
	RT-1/4	1
	RT-1/8	2
JL-GM2.4	CL-1 1/4	1
	CL-3/4	2
	RT-1/4	1
JL-GM2.4N	CL-20	4
JL-GM204	CL-1 1/2	6
	CL-1 9/16	4
	CL-1 61/64	1
	CL-1 1/8	4
	CL-19/32	1
	RT-3/8	1
	CL-1 7/32	4
JL-GM225	CL-19/32	2
	CL-1 1/2	4
	CL-1 51/64	1
	RT-1/4	2
JL-GM229	CL-1 5/8	8
	CL-1/2	1
	CF-2 3/32	1
	RT-1/4	1
JL-GM231	RT-3/8	1
	CL-1 1/2	4
	CL-1 1/8	4
	CL-19/32	2
JL-GM232	CF-1 59/64	1
	CF-1 61/64	1
	RT-1/4	2
	CL-2	4
JL-GM235	CL-2 9/64	1
	RT-3/8	2
	CL-2	2
JL-GM235	CL-2 7/64	1
	RT-3/8	4
	CL-1 5/8	2
	CL-19/32	4
	CL-2	2

LODI #	COMPONENTES	CANTIDAD
General Motors		
JL-GM260	CL-29/32	1
	CL-1 1/2	6
	CL-2 3/16	1
	RT-3/8	4
	CL-1	1
	CL-1 1/4	4
	CL-2 7/64	1
JL-GM262N	CL-2 3/32	1
	CL-1 5/8	8
	CL-1/2	1
	CL-5/8	1
JL-GM292	CF-2 3/32	1
	RT-1/4	4
	RT-3/8	1
	CL-1 5/8	3
	CL-15/16	3
	CL-19/32	1
JL-GM3.5	CL-2	1
	CF-2 3/32	1
	RT-3/8	1
	CL-2 7/64	1
JL-GM305	CL-1	4
	CL-5/8	1
	CL-1 3/4	4
	CL-15/16	3
JL-GM340	CF-1 31/32	1
	RT-1/2	2
	RT-3/8	4
	CL-19/32	2
JL-GM350	CL-1 1/2	6
	CL-1 59/64	1
	RT-1/4	2
	CL-1 1/8	4
JL-GM350	CL-1 5/8	8
	CL-1/2	3
	CL-29/64	3
	CF-2 3/32	1
	RT-1/4	5

1.3 Sellos en juegos Expansion plug kits

Todos nuestros juegos están disponibles en:

JL Juegos Latón
JF Juegos Fierro
CL Sello Latón
CF Sello Fierro

LODI #	COMPONENTES	CANTIDAD
General Motors		
JL-GM368	CL-2	1
	CL-1 1/4	4
	CL-1 3/16	1
	CL-9/16	3
	RT-3/8	3
	CL-1 49/64	6
	CL-45/64	2
	RT-1/2	3
JL-GM379	CL-2 7/32	1
	CL-41.5	6
	CL-7/8	4
	CL-7/16	8
	RT-3/8	4
JL-GM395	CL-2 7/32	1
	CL-41.5	6
	CL-7/16	4
	RT-1/4	4
JL-GM4.3	CL-1 5/8	8
	CL-15/32	2
	CL-16.5	1
	CL-2 3/32	1
	CL-2 7/64	1
JL-GM4.6	CL-1 1/4	2
	RT-1/4	1
	RT-1/8	2
JL-GM4.9	CL-15/16	1
	CL-1 61/64	8
	CL-9/16	2
	CL-2 1/16	1
	RT-3/8	2
	CL-1 3/16	1
	CL-1 3/8	4
JL-GM400	CL-1 61/64	8
	CL-2 1/16	2
	CL-1 3/16	1
	CL-1 3/8	4
	CL-15/16	1
	CL-9/16	2
	RT-3/8	2
	RT-1/8	2
JL-GM400BB	CL-1 3/4	8
	CF-2 7/32	1
	RT-1/4	7
	RT-1/8	2

LODI #	COMPONENTES	CANTIDAD
General Motors		
JL-GM400SB	CL-1 5/8	10
	CL-1/2	3
	CF-2 3/32	1
	RT-1/4	5
JL-GM402	CL-1 3/4	11
	CL-1 5/8	1
	CL-2 7/32	2
	RT-1/4	7
	RT-1/8	2
JL-GM425	CL-19/32	2
	CL-1 1/2	2
	CL-1 59/64	1
	RT-1/4	2
	CL-2	4
JL-GM425O	CL-15/16	1
	CL-19/32	1
	CL-29/32	1
	CL-2 3/32	1
JL-GM5.3	CL-1 1/2	6
	CL-2 7/64	1
	RT-3/8	3
	CL-1 1/4	4
	CL-11/16	1
	CL-1 1/4	10
	CL-5/8	1
JL-GM8.1	CL-2 7/32	1
	CL-1 1/4	2
JL-GM98	CL-11	1
	CL-15	1
	CL-34.3	7
JL-GMCHEVY	CL-15/32	2
	CL-2 1/16	1
	CL-25	2
	CL-35	3
	CL-39	1
	CL-40	1
JL-GMK7.0	CL-1 5/8	6
	CF-2 1/4	1
JL-GMLUVA	CL-32	7
	CL-35	3
	CL-39	1

1.3 Sellos en juegos Expansion plug kits

Todos nuestros juegos están disponibles en:

JL Juegos Latón
JF Juegos Fierro
CL Sello Latón
CF Sello Fierro

LODI #	COMPONENTES	CANTIDAD
Honda		
JL-H1.3	CL-35	8
	CL-50	1
	RT-1/4	3
JL-H1.8	CL-1/2	2
	CL-35	8

Hyundai		
JL-HYU1.5	CL-35	9
	RT-1/4	2
	RT-3/8	1
	RT-1/8	1

Isuzu		
JL-IS2.3	CL-35	6
	CL-1 1/2	1
	RT-1/4	1
	CL-1	2
	CL-1 5/8	1
	CL-18	2
	CL-45/64	2
	RT-1/8	5
JL-IS3.2	CL-14	4
	CL-1 3/16	2
	CL-5/16	1
	CL-13/32	1
	CL-41/64	4
	RT-1/8	2

Jeep		
JL-J2.4	CL-1 3/8	4
	CL-1 1/4	2
JL-J2.5	CL-1 49/64	3
	CL-2	2
	CL-2-9/64	1
	CL-7/8	4
	RT-3/8	4
JL-J4.0	CL-1	2
	CL-2	4
	CL-2 9/64	1

LODI #	COMPONENTES	CANTIDAD
Mazda		
JL-MA1991	CL-30	10
	CL-35	1
	CL-11/16	5
JL-060	CL-35	4
	CL-50	2
JL-061	CL-30	2
	CL-35	2
	CL-50	3
JL-063	CL-1	2
	CL-1 5/8	7
	CL-30	1
	CL-35	2
JL-069	CL-1 5/8	3
	CL-1 61/64	3
	CL-28	1

Mitsubishi		
JL-MIT1.5	CL-35	10
	RT-1/8	2
	RT-3/8	1
	RT-1/4	3
JL-MIT1.8	CL-35	9
	CL-1 5/8	1
	RT-1/4	1
JL-MIT1.8	RT-3/8	1
	RT-1/4	1
	RT-3/8	1
JL-MIT1997	CL-35	9
	CL-1 5/8	10
	RT-3/8	1
	RT-1/4	1
JL-MIT2.6	CL-28	4
	CL-40	4
	CL-50	3
JL-MIT3.0	CL-1 5/8	1
	CL-25	5
	CL-35	4
	RT-3/8	2
JL-MIT3.5	RT-1/4	2
	CL-1	9
	CL-35	2
	CL-41.5	1
	CL-32	2
	CL-22	2
	RT-3/8	3
	RT-1/16	4
RT-1/8	18	

1.3 Sellos en juegos Expansion plug kits

Todos nuestros juegos están disponibles en:

JL Juegos Latón
JF Juegos Fierro
CL Sello Latón
CF Sello Fierro

LODI #	COMPONENTES	CANTIDAD
Nissan		
JL-081	CL-1 5/8	8
JL-082	CL-1 5/8	5
	CL-30	2
JL-N1.6	CL-39	1
	CL-33	4
	CL-26	2
	CL-18	1
JL-N1.8	CL-30	8
	CL-20	4
JL-N16V	CL-1 1/8	2
	CL-30	9
	CL-35	1
JL-N2.0	CL-30	10
	RT-3/8	6
	RT-1/4	1
JL-N3.0	CL-30	13
	CL-35	1
	CL-1/2	2
	RT-3/8	1
JL-NA14	CL-35	3
	CL-44	1
	CL-50	1
JL-NDATSUN	CL-35	4
	CF-44.5	1
	SAL-12.9	4
JL-NL20	CL-35	1
	CL-40	7
	SAL-12.9	2
JL-NTSURU	CL-14	1
	CL-16	2
	CL-20	1
	CL-28	1
	CL-30	8
JL-NZ24	CL-35	1
	CL-40	8

Perkins		
JL-P236	CF-1 3/8	14
	CF-1 31/32	1

LODI #	COMPONENTES	CANTIDAD
Perkins		
JL-PIV	CL-1 1/4	10
	CL-1 3/8	14
	CL-11/16	1
	CL-13/16	13
	CL-5/16	3
	CL-7/16	7
	CL-7/8	1
	CF-1 31/32	1
JL-PIYII	RT-3/8	1
	CL-1 1/4	3
	CL-1 3/8	21
	CL-1 49/64	1
	CL-1/2	6
	CL-11/16	2
	CL-13/16	2
	CL-13/32	3
CL-3/8	1	
CF-1 31/32	1	

Renault		
JL-N1.6	CL-39	1
	CL-33	4
	CL-26	2
	CL-18	1

Suzuki		
JL-S1.6	CL-1 1/8	5
	CL-20	3

Toyota		
JL-T1.1	CL-18	1
	CL-45	1
	CL-1 27/32	1
	CL-35	3
	CL-25	4
JL-T1.2	CL-25	4
	CL-35	3
	CL-45	1
	RT-3/8	4
	CL-40	1
	CL-1 5/8	1
	CL-18	4
	CL-47	1
CL-2 1/32	1	

1.3 Sellos en juegos Expansion plug kits

Todos nuestros juegos están disponibles en:

JL Juegos Latón
JF Juegos Fierro
CL Sello Latón
CF Sello Fierro

LODI #	COMPONENTES	CANTIDAD
Toyota		
JL-T1.5	CL-25	2
	CL-30	6
	CL-35	1
	CL-1 5/8	1
JL-T1.8	CL-18	5
	CL-30	4
	CL-35	8
JL-T1.9	CL-1 5/8	5
	CL-45	1
	RT-3/8	2
	CL-20	7
	CL-35	1
JL-T2.0	CL-40	5
	CL-35	8
	CL-1 5/8	1
	CL-28	2
	RT-1/4	2
	RT-1/8	1
JL-T2.4	RT-3/8	4
	CL-40	6
	CL-35	8
JL-T2.7	CL-30	1
	CL-35	8
JL-T2.8	CL-1 3/4	1
	CL-35	1
	CL-1 5/8	7
	CL-5/8	2
	RT-3/8	2
JL-T2954	RT-3/8	2
	CL-1 3/8	1
	CL-30	1
	CL-1 5/8	7
	RT-1/8	2
JL-T2995	RT-3/8	1
	CL-25	2
	CL-35	11
JL-T2LT	CL-20	4
	CL-25	9
	CL-35	4
	CL-50	2
	RT-3/8	1
CL-7/16	4	

LODI #	COMPONENTES	CANTIDAD
Toyota		
JL-T2SELC	CL-35	8
	CL-1 5/8	1
	RT-1/4	3
	RT-3/8	2
	CL-50	1
JL-T3.0	CL-35	11
	CL-1 5/8	6
	CL-30	8
	CL-20	2
JL-T3.4	RT-3/8	1
	CL-35	11
	CL-30	8
JL-T3.9	CL-1 1/4	1
	CL-15/16	2
	CL-50	6
	CL-25	6
JL-T3MZF	RT-1/2	1
	CL-30	8
JL-T3SGTE	CL-35	8
	CL-1 5/8	1
	RT-1/4	2
	RT-1/8	1
	RT-3/8	2
	CL-18	3
JL-T3TC	CL-30	1
	CL-35	4
	CL-50	2
	CL-18	4
JL-T4.0	RT-3/8	2
	CL-35	2
	CL-25	1
JL-T4.2	CL-20	1
	CL-15/16	2
	CL-25	10
	CL-50	6
JL-T4.7	RT-1/2	1
	CL-35	8
JL-T4AC	CL-30	8
	CL-1 3/8	6
CL-1 9/16	1	

1.3 Sellos en juegos Expansion plug kits

Todos nuestros juegos están disponibles en:

JL Juegos Latón
JF Juegos Fierro
CL Sello Latón
CF Sello Fierro

LODI #	COMPONENTES	CANTIDAD
Toyota		
JL-T4AFE	CL-1 5/8	1
	CL-35	6
	CL-28	3
	CL-25	1
	RT-3/8	3
JL-T5EFE	CL-25	4
	CL-30	6
	CL-28	2
	CL-35	1
Triumph		
JL-TR1.5	CL-1 1/4	4
	CL-3/4	1
	CL-1	1
	CL-1 1/2	4
	CL-2	1
	CL-1 3/8	5

LODI #	COMPONENTES	CANTIDAD
Volkswagen		
JL-VW1.8	CL-1 7/16	4
	CL-9/16	2
	CL-28	1
	CL-1	1
JL-VW1.9	CL-1 7/16	4
	CL-9/16	2
JL-VW2.5	CL-2 11/16	1
	CL-1 7/16	5
	CL-5/8	1
	CL-7/8	1
	CL-24	2
JL-VW2.8	CL-13/32	2
	CL-24	1
	CL-1 7/16	1
JL-VWCARIBE	CL-14	2
	CL-16	1
	CL-24	1
	CL-36.6	4
JL-VWCORSAR	CL-24	1
	CL-36.6	4
JL-VWJETTA	CL-14	2
	CL-18	3
	CL-24	1
	CL-36.6	4

TIP TÉCNICO



Se recomienda reemplazar todos los sellos de monoblock siempre que se realice una reparación mayor de motor, o cuando alguno o varios sellos comienzan a fugar o presentan el efecto de lagrimeo.


No ponga en riesgo el funcionamiento de su auto, utilice productos garantizados.



CALIDAD DE EQUIPO ORIGINAL


MAX[®]

performance



BOBINAS DE IGNICIÓN

































Ignition Coils



- ✓ **Calidad de equipo original**
- ✓ **Amplia cobertura de aplicaciones**
- ✓ **Encendido perfecto**

1.4 Guías de válvula de bronce

Bronze valve guides

No. LODI	APLICACIONES	A	E	D.I.	D.E	LARGO
American Motors Company						
GB-342	Willys American 37, 38, 48, 77, 440, 441			0.3750"	0.6570"	3.6875"
Chrysler Dodge						
GB-1B	Ram Charger V8, V6, 1993			0.3125"	0.4390"	2.5000"
GB-21	Dodge 170, 225 U.G.			0.3750"	0.5020"	2.5000"
GB-D2.2/A	Dodge K (Admisión)			0.3120"	0.4930"	1.5750"
GB-D2.2/E	Dodge K (Escape)			0.3120"	0.4930"	1.6950"
Ford						
GB-5	Ford 272, 302, 335, 351 U.D.			0.3440"	0.5020"	2.2500"
GB-6	Ford 272, 302, 335, 351 U.D.			0.3440"	0.5020"	2.3750"
GB-7	Ford 239, 240, 250, 256, 279, 300, 317 U.D.			0.3440"	0.5020"	2.6250"
GB-9	Ford 410 U.G.			0.3750"	0.5020"	2.3750"
GB-21	Ford 330 U.G.			0.3750"	0.5020"	2.5000"
General Motors / Chevrolet						
GB-5	GM 230, 250, 283, 292, 327, 350 U.D.			0.3440"	0.5020"	2.2500"
GB-6	GM 230, 250, 283, 292, 327, 350 U.D.			0.3440"	0.5020"	2.3750"
GB-7013	2.8L, 3.2L (V6) Cavalier, Celebrity, Century, Citation y Cutlass			0.3140"	0.5520"	2.2500"
Nissan / Datsun						
GB-30	Datsun 1800			0.3150"	0.4750"	1.9250"
GB- TSURU/A	Tsuru (Admisión)			0.2780"	0.4750"	2.165"
GB- TSURU/E	Tsuru (Escape)			0.2780"	0.4750"	2.285"
Renault						
GB-999	Aliance Encore 1700			0.3170"	0.5140"	1.5310"
GB-999/2	Aliance Encore 1700 sobremedida 0.002"			0.3170"	0.5160"	1.5310"
GB-999/4	Aliance Encore 1700 sobremedida 0.004"			0.3170"	0.5180"	1.5310"
GB-999/6	Aliance Encore 1700 sobremedida 0.006"			0.3170"	0.5200"	1.5310"

1.4 Guías de válvula de bronce

Bronze valve guides

No. LODI	APLICACIONES	A	E	D.I.	D.E	LARGO
Volkswagen						
GB-34 C	Caribe 1600, 1700 (con ceja)	👍	👍	0.3150"	0.4760"	1.4400"
GB-35	VW 1500 (solamente admisión en VW 1600)	👍	👍	0.3150"	0.4760"	2.450"
GB-35/2	VW 1500 sobremedida 0.002"	👍	👍	0.3150"	0.4780"	2.450"
GB-35/4	VW 1500 sobremedida 0.004"	👍	👍	0.3150"	0.4800"	2.450"
GB-35/6	VW 1500 sobremedida 0.006"	👍	👍	0.3150"	0.4820"	2.450"
GB-35AB	VW 4 Cil 1600 Fuel Injection	👍	👍	0.3130"	0.4760"	2.450"
GB-36	VW 1600		👍	0.3550"	0.5150"	2.450"
GB-36/2	VW 1600 sobremedida 0.002"		👍	0.3550"	0.5170"	2.450"
GB-36/4	VW 1600 sobremedida 0.004"		👍	0.3550"	0.5190"	2.450"
GB-36/6	VW 1600 sobremedida 0.006"		👍	0.3550"	0.5210"	2.450"
GB-37B	VW Combi	👍	👍	0.3550"	0.5563"	2.6250"
GB-38 C	Atlantic, Corsar, Golf, Jetta 1800 (con ceja)	👍	👍	0.3150"	0.4760"	1.6710"
GB-79B	Jetta L4 2.0L, 1.9L Diesel, V6 2.8L	👍	👍	0.2745"	0.4760"	1.4400"
GB-233	Lupo, Polo, Crossfox L4 1.6L (03-10), L5 2.5L DOHC 20 válvulas (06-10)	👍	👍	0.233"	0.435"	1.415"

MAX
performance

**BOMBAS DE
GASOLINA**



1.5 Guías de válvula de hierro

Iron valve guides

No. LODI	APLICACIONES	A	E	D.I.	D.E	LARGO
American Motors Company						
GF-342	Willys American 37, 38, 48, 77, 440, 441	👍	👍	0.3750"	0.6570"	3.6875"
GF-515	Kaiser Willys American 6-226	👍	👍	0.3430"	0.6570"	2.5625"
GF-704	Willys American 685 (4 CIL.)	👍		0.3750"	0.6570"	2.3750"
GF-6867	L6 196 (61-64) (admision)	👍		0.3440"	0.5020"	2.1250"
GF-7291	V8 360 (70-72), 390 (68-70), 401 (71-78) (escape)		👍	0.3730"	0.5640"	2.3750"
GF-7298	V8 360 (70-72), 390 (68-70), 401 (73-74) (escape)		👍	0.3730"	0.5020"	2.3750"
GF-7459	L6 196 (61-64) (escape)		👍	0.3430"	0.5020"	2.3750"
Caterpillar						
GF-539	Caterpillar D8, D339, D342, D364, D375 (admision)	👍		0.4995"	0.9390"	4.6250"
GF-715	Caterpillar RD6,7-8 y D6,7-8 con Flange	👍		0.5000"	0.9390"	5.3125"
GF-983	Caterpillar D-353, D-398	👍		0.5020"	0.8772"	5.0625"
GF-984	Cat. Flanger D-337, 339, 342, 364, 375, 386	👍		0.5005"	0.9383"	5.2500"
GF-985	Cat. Flanger D-337, 339, 342, 364, 375, 386		👍	0.5020"	0.9383"	5.2500"
GF-1009	Caterpillar D-343, 345, 346, 1603		👍	0.3750"	0.6890"	2.8750"
GF-1016	Caterpillar 1673, CD-3306	👍	👍	0.3750"	0.6570"	2.7812"
GF-1017	Caterpillar D-3408, D-3412	👍	👍	0.3750"	0.6890"	3.2500"
GF-1018	Caterpillar Urbano 12 Válvulas	👍	👍	0.3180"	0.5120"	2.9500"
GF-1020	Caterpillar Urbano 18 Válvulas	👍	👍	0.3745"	0.8300"	3.3450"
GF-7604	Caterpillar D8, D339, D364, D375, D386	👍	👍	0.3725"	0.9390"	5.2500"
GF-8319	Caterpillar 3406, 3406E, 340 8, 3412	👍	👍	0.3740"	0.6894"	3.2500"
Continental						
GF-619	Y69, Y4069, PY69, Y91, Y4091, Y112, Y4112	👍	👍	0.3160"	0.5645"	2.2810"
GF-620	F124, F140, F162, F163, F244, F245	👍	👍	0.3430"	0.6570"	2.3130"
GF-717	Z120, Z129, Z134, Z145	👍	👍	0.3170"	0.5640"	1.8130"
Cummins						
GF-606	Cummins NH-220	👍	👍	0.4050"	0.7510"	3.4375"
GF-914	Cummins N-14	👍	👍	0.3810"	0.7520"	3.4000"
GF-916	Cummins 250, 350, NTC-335	👍	👍	0.4530"	0.7520"	3.4375"
GF-920	Cummins 210 Tipo C	👍	👍	0.3745"	0.6300"	2.8540"
GF-921	Cummins M11	👍	👍	0.3810"	0.6505"	3.3750"
GF-940	Cummins L-10 Antiguo	👍	👍	0.3810"	0.6505"	2.9350"
GF-940-N	Cummins L-10 Nuevo	👍	👍	0.3810"	0.6505"	2.633"
GF-946	Cummins 210; Dina 185	👍	👍	0.3810"	0.6230"	2.5000"
GF-969	NH180, NH195, NHE195, NH220, NVH450, VT600	👍	👍	0.4050"	0.7520"	3.4380"

1.5 Guías de válvula de fierro

Iron valve guides

No. LODI	APLICACIONES	A	E	D.I.	D.E	LARGO
Cummins						
GF-978	Cummins KTA	👍	👍	0.4995"	0.8135"	3.6562"
GF-7710	Cummins K-Series, 4 y 6 cil.	👍	👍	0.2765"	0.4755"	2.1680"
Chrysler / Dodge						
GF-1	Dodge V6 3.9L, V8 5.2L, 5.9L	👍	👍	0.3125"	0.4390"	2.5000"
GF-17	Dodge 170, 225, 360 (Admisión) U.G.	👍		0.3750"	0.5020"	2.3750"
GF-21	Dodge 170, 225, 360 (Escape) U.G.		👍	0.3750"	0.5020"	2.5000"
GF-76	Chrysler 2.6L / Mitsubishi	👍		0.3130"	0.5160"	1.9062"
GF-77	Chrysler 2.6L / Mitsubishi		👍	0.3130"	0.5160"	2.0625"
GF-135	Neon, Stratus 2.0L 16V DOHC	👍	👍	0.2345"	0.4360"	1.7350"
GF-137	Neon, Stratus 2.0L SOHC	👍	👍	0.2330"	0.4352"	1.7520"
GF-177	Dodge Truck L6 5.9L Cummins 89-00 (escape)		👍	0.3160"	0.5530"	2.3970"
GF-178	Dodge Truck L6 5.9L Cummins 89-00 (admisión)	👍		0.3160"	0.5530"	2.0520"
GF-215	Chrysler V6, 3.5L SOHC		👍	0.2730"	0.4540"	2.1650"
GF-217	Chrysler V6, 3.5L SOHC	👍		0.2740"	0.4540"	2.0470"
GF-337	Chrysler Plymouth 6 CIL. 251	👍	👍	0.3440"	0.6570"	2.8125"
GF-840	Chrysler, Dodge industrial V8 361, 413 (industrial)	👍		0.3745"	0.6890"	3.2800"
GF-1006-A	Chrysler V6 3.3L, VOYAGER 91-00	👍	👍	0.3130"	0.4950"	2.2800"
GF-3418	Dodge Atos	👍	👍	0.2160"	0.3960"	1.9000"
GF-6896	Dodge, Plymouth V8 426 (65-71)	👍		0.3120"	0.4390"	2.8750"
GF-7575	Chrysler, Dodge L4 2.6L (Mitsubishi engine) 78-89		👍	0.3150"	0.5145"	2.0460"
GF-D2.2/A	Dodge K (Admisión)	👍		0.3130"	0.4930"	1.5750"
GF-D2.2/E	Dodge K (Escape)		👍	0.3130"	0.4930"	1.6950"
Detroit Diesel						
GF-60	Serie 60	👍	👍	0.3440"	0.5638"	4.0050"
GF-71	Detroit Diesel Serie 71	👍	👍	0.3130"	0.5000"	2.3750"
GF-680	GMC Serie 71, Diesel 5120930		👍	0.3440"	0.5650"	3.2500"
GF-832	GMC Serie 71E, 4-71T, 6-71T, V71		👍	0.3130"	0.5000"	2.3750"
GF-882	GMC Serie 53		👍	0.2500"	0.5000"	1.7950"
GF-7552	V8 501 (8.2L) 83-87	👍	👍	0.3440"	0.5640"	2.8750"
Ford						
GF-5	Ford 272, 302, 335, 351 (Escape) U.D.		👍	0.3440"	0.5020"	2.2500"
GF-6	Ford 272, 302, 335, 351 (Admisión) U.D.	👍		0.3440"	0.5020"	2.3750"
GF-7	Ford 239, 240, 250, 256, 279, 300, 317 U.D.	👍	👍	0.3440"	0.5020"	2.6250"
GF-8	Ford 401, 477 y 534		👍	0.4375"	0.6265"	2.6250"

1.5 Guías de válvula de hierro

Iron valve guides

No. LODI	APLICACIONES	A	E	D.I.	D.E	LARGO
Ford						
GF-9	Ford 352, 390, 410 U.G, 427	👍	👍	0.3750"	0.5020"	2.8750"
GF-10	Ford 430		👍	0.4360"	0.6270"	2.5000"
GF-20	Ford 170, 200, (diam. ext. de 1/2")	👍	👍	0.3130"	0.5020"	1.8750"
GF-20L	Ford 170, 200, (diam. ext. de 1/2") (larga)	👍	👍	0.3150"	0.5020"	2.5000"
GF-20 A	Ford 170, 200, (diam. ext. de 7/16")	👍	👍	0.3130"	0.4380"	1.8750"
GF-21	Ford 330 U.G.	👍	👍	0.3750"	0.5020"	2.5000"
GF-23 A	Ford Tractor 5000, 6000, 6600 U.G.	👍	👍	0.3750"	0.5020"	3.0000"
GF-45	Ford Escort	👍	👍	0.3150"	0.5340"	2.5000"
GF-46	Ford Courier	👍	👍	0.3150"	0.5520"	1.9687"
GF-47	Ford Topaz U.D.	👍	👍	0.3440"	0.5020"	2.0781"
GF-88	Ford Cougar 232	👍	👍	0.3430"	0.4980"	2.2500"
GF-125	Grand Marquis Maq.281 y F-350 Tritón, 94-00	👍	👍	0.2740"	0.4950"	1.9300"
GF-125 A	Grand Marquis V8 4.6L 92-94	👍	👍	0.2740"	0.4950"	1.9300"
GF-198	Ranger V6 2.9L (177), 4.0L (244), Explorer V6 4.0L (244) (admisión y escape)	👍	👍	0.3175"	0.5020"	2.000"
GF-565	F-250, F-350 Navistar V8 7.3L Diesel (93-00)	👍	👍	0.3150"	0.5650"	2.440"
GF-991	Tractor Fordson	👍	👍	0.3750"	0.6260"	3.0000"
GF-1004-A	Mercury Villager V6 3.0L VG30E	👍	👍	0.2755"	0.4340"	2.3150"
GF-6106	Universal larga, Ford V8 302, 351	👍	👍	0.3430"	0.5020"	2.7500"
GF-6111	Lincoln, Mercury V8 462 (66-68)	👍		0.3740"	0.5020"	2.8750"
GF-7712	F-250, F-350 V8 6.9L (83-87), 7.3L (88-94) Navistar	👍	👍	0.3740"	0.6270"	2.6000"
GF-8142	Ford Probe 2.2L SOHC (89-92)	👍	👍	0.2765"	0.4760"	2.0880"
GF-8186	Mercury Capri 1.6L DOHC (91-94)	👍		0.2371"	0.4355"	1.9200"
GF-9105	V8 272 (56-58), 292 (59-64)		👍	0.3440"	0.5020"	2.5000"
GF-9204	Ford Ranger V6 3.0L (86-00)	👍	👍	0.3150"	0.4390"	2.2000"
GF-9206	Ford Ranger L4 2.3L (77-94)	👍	👍	0.3440"	0.5020"	2.1880"

1.5 Guías de válvula de fierro

Iron valve guides

No. LODI	APLICACIONES	A	E	D.I.	D.E	LARGO
General Motors / Chevrolet						
GF-5	GM 230, 250, 283, 292, 327, 350 U.D.		👍	0.3440"	0.5020"	2.2500"
GF-6	GM 230, 250, 283, 292, 327, 350 U.D.	👍		0.3440"	0.5020"	2.3750"
GF-16	GM 348, 408 U.G.	👍	👍	0.3750"	0.5020"	2.6250"
GF-22	GMC 351, 401, 407 (Escape)		👍	0.4370"	0.6270"	3.1250"
GF-23	GMC 351, 401, 407 (Admisión) U.G.	👍		0.3750"	0.5020"	2.7500"
GF-47	GM 173, Celebrity, Citation, Cutlass U.D.	👍	👍	0.3440"	0.5020"	2.0781"
GF-63	GM Chevy Luv Motor Izuzu 72-85	👍	👍	0.3130"	0.4750"	2.1562"
GF-361	Silverado V8 4.8L, 5.3L, 6.0L (99-12)	👍	👍	0.315"	0.500"	2.120"
GF-527	GM 216, 235, 261 (Escape)		👍	0.3435"	0.5650"	2.4375"
GF-732	GM 216, 235, 261 (Admisión)	👍		0.3435"	0.5653"	3.3437"
GF-972	V8 396 (65-70), 402 (70-73), 427 (66-69), 454 (70-00)		👍	0.3740"	0.6205"	2.6300"
GF-3409	Chevy 1.4L, 1.6L, 4 Cil.	👍	👍	0.2740"	0.4345"	1.795"
GF-5604	V6 3.0L (181) Buick engine (82-88)		👍	0.3440"	0.5020"	2.6250"
GF-5612	GM V6 305 (60-74), V8 336 (58-59), 347 (57-58)	👍		0.3440"	0.5020"	2.8750"
GF-6106	Universal larga, Chevrolet L6 250, 292, V8 350	👍	👍	0.3430"	0.5020"	2.7500"
GF-7013-F	Chevrolet V6 2.8L-3.1L FI 87-89	👍	👍	0.3140"	0.5523"	2.2500"
GF-7014	Cavalier 4 Cil. 94-97	👍	👍	0.2740"	0.5825"	2.3200"
GF-7191	GM, Oldsmobile, Pontiac L4 2.3L (140) (71-77)	👍	👍	0.3440"	0.5020"	1.6560"
GF-7460	Buick engine V8 300 (64-67), 340 (66-67)		👍	0.3430"	0.5020"	2.5000"
GF-7669	GM L6 478 Diesel (DH478) (61-74)	👍	👍	0.3735"	0.5020"	3.9690"
GF-7714	Pick up S-10 L4 1.9L (Isuzu engine) (82-85) Isuzu Trooper 2.3L, 2.6L (86-01)		👍	0.3145"	0.4745"	2.1600"
GF-7999	Chevrolet V8 350 (escape) 85-96		👍	0.3740"	0.6205"	2.2000"
GF-8016	L3 1.0L (85-88), L4 1.3L (95-97), L4 1.6L (88-97) Tracker (Suzuki engine)	👍	👍	0.2757"	0.4760"	1.8950"
GF-8020	Nova 1.6L (98) 85-88 (Toyota engine) (admision)	👍		0.2750"	0.4550"	1.6900"
GF-8021	Nova 1.6L (98) 85-88 (Toyota engine) (escape)		👍	0.2750"	0.4550"	1.9300"
GF-8113	GM Truck V8 427 (7.0L) (85-94), 454 (7.4L) (84-00)	👍		0.3740"	0.6205"	2.4350"
GF-8124	GM, Buick, Pontiac L4 2.3L (138) Quad 4 (90-95)	👍	👍	0.2767"	0.5140"	1.7400"

1.5 Guías de válvula de hierro

Iron valve guides

No. LODI	APLICACIONES	A	E	D.I.	D.E	LARGO
General Motors / Chevrolet						
GF-8291	Geo Storm L4 1.6L (Isuzu engine) (90-93)		👍	0.2350"	0.4355"	1.8500"
GF-8324	Tracker 1.6L (Suzuki engine) (94-97)	👍	👍	0.2170"	0.4365"	1.2600"
GF-9259	Buick, Oldsmobile V6 252 (4.1L) (80-84)	👍	👍	0.3430"	0.5020"	3.0630"
GF-9460	Buick engine V8 300 (64-67), 340 (66-67)		👍	0.3430"	0.5020"	2.5000"
Honda						
GF-157	F22A1, F23A1, J30A1, C32A1 (escape)		👍	0.2170"	0.4360"	2.1300"
GF-158	F22A1, F23A1, J30A1, C32A1 (admisión)	👍		0.2170"	0.4360"	1.8750"
GF-580	H22A1 (admisión)	👍		0.2170"	0.4765"	1.7150"
GF-583	H22A1 (escape)		👍	0.2170"	0.4765"	2.0450"
GF-7710	EK1, A18A1, ES1, A20A, A20A1, B20A3 (escape)		👍	0.2765"	0.4755"	2.1680"
GF-8139	V6 3.2L (3165cc) 6VD1 DOHC (98-99)	👍	👍	0.2765"	0.4765"	1.4880"
GF-8156	B20A5, B21A1 (admisión)	👍		0.2605"	0.4765"	1.7700"
GF-8255	V6 3.2L (3165cc) 6VD1 SOHC (94-97)	👍	👍	0.2345"	0.4355"	1.7750"
International						
GF-747	IHC SD-220, BD 220, 224, 264, BG 241, 264	👍	👍	0.3750"	0.6260"	2.5000"
GF-804	IHC C113, C123, C135, C146, C153	👍	👍	0.3440"	0.5645"	2.6560"
GF-836	IHC V8 V304, V345, V392	👍	👍	0.3765"	0.6890"	2.9060"
GF-936A	IHC L6 RD372, RED401, RD406, RD450		👍	0.4385"	0.6910"	2.8130"
GF-748	IHC BD-282, ND-308	👍	👍	0.3750"	0.6260"	3.1250"
GF-1067	IHC Tractor Modelo 756, D-1500	👍	👍	0.3890"	0.6330"	3.0625"
GF-1068	IHC Tractor Modelo 764, D-1500E	👍	👍	0.3780"	0.6330"	3.0625"
GF-8188	IHC V8 D414, DT414, D436, DT436, L6 D466, DT466	👍	👍	0.3745"	0.6265"	2.6100"
Jeep						
GF-847	2.5L (83-00), 4.0L (87-06) Jeep engine (admisión)	👍		0.3135"	0.5020"	2.2500"
GF-848	2.5L (83-00), 4.0L (87-06) Jeep engine (escape)		👍	0.3135"	0.5020"	2.4380"
GF-7946	2.5L (GM engine), 80-83 (admisión y escape)	👍	👍	0.3430"	0.5020"	2.2500"

1.5 Guías de válvula de hierro

Iron valve guides

No. LODI	APLICACIONES	A	E	D.I.	D.E	LARGO
Mazda						
GF-95	Mazda B2000, B2200, Universal F-2	👍	👍	0.3180"	0.5530"	2.1770"
GF-8141	Mazda V6 3.0L CE, JE, JEE (18 valv. SOHC) 88-98		👍	0.3180"	0.5530"	2.3600"
GF-8142	626, MX-6 SOHC (87-92)	👍	👍	0.2765"	0.4760"	2.0880"
GF-8186	323, Miata 1.6L DOHC (88-95)	👍		0.2371"	0.4355"	1.9200"
GF-9204	Mazda Truck V6 3.0L (Ford engine) 94-99	👍	👍	0.3150"	0.4390"	2.2000"
GF-9206	Mazda Truck L4 2.3L (Ford engine) 94-96	👍		0.3440"	0.5020"	2.1880"
Mercedes Benz						
GF-51	Mercedez Benz 170, 190, 210, 230	👍		0.392"	0.5920"	2.8437"
GF-52	Mercedez Benz 230		👍	0.392"	0.5920"	2.6300"
GF-53	Mercedez Benz 230	👍		0.3520"	0.5920"	2.8300"
GF-54	Mercedez Benz 904 / 906	👍	👍	0.3125"	0.5520"	2.3620"
GF-MB230	Mercedez Benz		👍	0.3915"	0.5998"	2.6300"
Mitsubishi						
GF-76	Mitsubishi 4G32, 6G72 SOHC	👍		0.3130"	0.5160"	1.7350"
GF-77	Mitsubishi 4G32, 6G72 SOHC		👍	0.3130"	0.5160"	1.8900"
GF-7575	G62B, G63B, 4G64, G64B (83-96)		👍	0.3150"	0.5145"	2.0460"
GF-8193	Galant, Eclipse 4G63 DOHC (89-98) (admisión)	👍		0.2600"	0.4755"	1.7950"
GF-8194	Galant, Eclipse 4G63 DOHC (89-98) (escape)		👍	0.2600"	0.4755"	1.9900"
Navistar						
GF-66	Navistar International	👍	👍	0.4740"	0.6260"	2.6250"
GF-565	Navistar NGD 408 7.3L	👍	👍	0.3150"	0.5650"	2.4400"
GF-936	Navistar 466, 150, 170, 185, 195, 210, 250, 270	👍	👍	0.3750"	0.6260"	2.6406"
Nissan / Datsun						
GF-30	Datsun 1800, 2000	👍	👍	0.3150"	0.4750"	1.9300"
GF-31	Datsun Americano 1600, 1800	👍	👍	0.3150"	0.4750"	2.3125"
GF-32	Nissan 1200, 1300, 1500, 1600 (Admisión)	👍		0.3430"	0.5640"	2.2187"
GF-33	Nissan 1200, 1300, 1500, 1600 (Escape)		👍	0.3430"	0.5640"	1.8750"

1.5 Guías de válvula de hierro

Iron valve guides

No. LODI	APLICACIONES	A	E	D.I.	D.E	LARGO
General Motors / Chevrolet						
GF-70	Datsun Americano 2000	👍	👍	0.3130"	0.4750"	1.9300"
GF-114	Nissan 2.4L KA24E 12 VAL.		👍	0.3140"	0.4740"	2.2050"
GF-115	Nissan 2.4L KA24E 12 VAL.	👍		0.2750"	0.4350"	2.0700"
GF-379	Tsuru 16 Válvulas 1.6L GA16DE	👍	👍	0.2140"	0.3750"	1.5750"
GF-873	V6 3.0L VG30, VG30T SOHC (84-98), V6 3.3L VG33E (96-00) (admisión)	👍		0.2760"	0.4420"	2.3150"
GF-1003	Datsun L16, L18, L20	👍	👍	0.3150"	0.4750"	2.3150"
GF-1004	Datsun B210, A14	👍	👍	0.3160"	0.4750"	1.9350"
GF-1004-A	Nissan V6 3.0L, VILLAGER 90-95	👍	👍	0.2755"	0.4340"	2.3150"
GF-7497	Datsun L4 1.2L (1171cc) A12	👍	👍	0.3160"	0.4745"	2.0800"
GF-8017	V6 3.0L VG30, VG30T SOHC (84-98), V6 3.3L VG33E (96-00) (escape)		👍	0.3160"	0.4820"	2.5000"
GF-8190	Nissan Pulsar 1.6L CA16D, 1.8L CA18D (87-91)	👍		0.2365"	0.3950"	1.5800"
GF-8216	SR20DE (91-00), QR25DE (02-10) admisión	👍		0.2365"	0.3955"	1.6900"
GF-8217	SR20DE (91-00), QR25DE (02-10) escape		👍	0.2365"	0.3955"	1.6900"
GF- PLATINA	Nissan Platina 1.6L K4M DOHC 16 val.	👍	👍	0.2150"	0.4350"	1.6800"
GF- TSURU/A	Tsuru (Admisión)	👍		0.2750"	0.4750"	2.1650"
GF- TSURU/E	Tsuru (Escape)		👍	0.2750"	0.4750"	2.2850"
Perkins						
GF-908	Perkins 203 (4 CIL.)	👍	👍	0.3150"	0.5150"	2.4375"
GF-910	Perkins 354 (6 CIL.)	👍		0.3750"	0.6260"	2.3125"
GF-911	Perkins 354 (6 CIL.)		👍	0.3750"	0.6260"	2.4375"
GF-7450	4.318, 4A.318	👍	👍	0.3750"	0.6270"	2.6500"
Renault						
GF-996	R-8, R-10, R-12 Baja	👍	👍	0.2750"	0.4380"	1.6250"
GF-997	R-8, R-10, R-12 Alta (+ 0.004")	👍	👍	0.2750"	0.4420"	1.6250"
GF-998	R-18, TS	👍	👍	0.3150"	0.5180"	1.8750"
GF-999	Alliance, Encore 1700	👍	👍	0.3130"	0.5150"	1.5300"

1.5 Guías de válvula de fierro

Iron valve guides

No. LODI	APLICACIONES	A	E	D.I.	D.E	LARGO
Toyota						
GF-64	Toyota R20, R22	👍	👍	0.3150"	0.5130"	2.2600"
GF-65	Toyota 1600, 3AC	👍	👍	0.3150"	0.5140"	2.2500"
GF-8020	Corolla 1.6L 4AC, 4ALC (83-88) (admisión)	👍		0.2750"	0.4550"	1.6900"
GF-8021	Corolla 1.6L 4AC, 4ALC (83-88) (escape)		👍	0.2750"	0.4550"	1.9300"
GF-8195	Tercel 1.5L (1456cc) 3E, 3EE, 3FE (87-94)	👍	👍	0.2371"	0.4355"	1.6000"
GF-8198	Celica 3SGE, 3SGELC (86-89), 3SGTE (88-95)	👍	👍	0.2371"	0.4355"	1.7750"
GF-8207	4 Runner, T100 V6 3.0L (2958cc) 3VZE (88-96)	👍	👍	0.3160"	0.5140"	1.8200"
Varios						
GF-75	Sidena Tractor	👍	👍	0.3750"	0.6350"	3.0000"
GF-809	Mack L6 672, 707	👍	👍	0.5000"	0.6886"	3.5000"
GF-908W	Wisconsin 1 cil. (38.5), L4 133, 154	👍	👍	0.3135"	0.4385"	2.5000"
GF-7208	White V8 366		👍	0.3740"	0.6205"	2.7400"
GF-7372	Minneapolis L4 283 KEA, KEC, L6 800 HD800-6A	👍	👍	0.4990"	0.8140"	3.5000"
GF-7903	Mack L6 672, 707	👍	👍	0.5000"	0.6886"	3.5000"
GF-8010	Mack L6 707	👍		0.3750"	0.6886"	3.1550"
Volkswagen						
GF-34 C	Caribe 1600, 1700 (CON CEJA)	👍	👍	0.3150"	0.4760"	1.4400"
GF-35	VW 1500 (solamente admisión en VW 1600)	👍	👍	0.3150"	0.4750"	2.4500"
GF-35/5	VW 1500 sobremedida 0.005"	👍	👍	0.3150"	0.4800"	2.4500"
GF-35/10	VW 1500 sobremedida 0.010"	👍	👍	0.3150"	0.4850"	2.4500"
GF-35/20	VW 1500 sobremedida 0.020"	👍	👍	0.3150"	0.4950"	2.4500"
GF-36	VW 1600		👍	0.3550"	0.5150"	2.4500"
GF-36/5	VW 1600 sobremedida 0.005"		👍	0.3550"	0.5200"	2.4500"
GF-36/10	VW 1600 sobremedida 0.010"		👍	0.3550"	0.5250"	2.4500"
GF-36/20	VW 1600 sobremedida 0.020"		👍	0.3550"	0.5350"	2.4500"
GF-37	VW Combi (diam. exterior 0.556")	👍	👍	0.3550"	0.5563"	2.5312"
GF-37 A	VW Combi (diam. exterior 0.515")	👍	👍	0.3550"	0.5150"	2.5312"
GF-38 C	Atlantic, Corsar, Golf, Jetta 1800 (CON CEJA)	👍	👍	0.3150"	0.4760"	1.6710"
GF-42	Volkswagen 1600 Fuel Inyection	👍	👍	0.3150"	0.5150"	2.5312"
GF-233	Lupo, Polo, Crossfox L4 1.6L (03-10), L5 2.5L DOHC 20 válvulas (06-10)	👍	👍	0.233"	0.435"	1.415"

A = Admisión
E = Escape

U.D. = Universal delgada
U.G. = Universal gruesa

D.E. = Diámetro exterior
D.I. = Diámetro interior

Todos los números están
disponibles en cajas de
4 piezas



TAPAS DE DISTRIBUCIÓN

¿Cuál es la función de la tapa de distribución?

En los motores que llevan cadena de tiempo, la función de la tapa es proteger los componentes de sincronización (cadenas y engranes) y además, contener y evitar la pérdida del aceite que lubrica a los mismos.


Para los motores con sistema de distribución por medio de banda, la función de la tapa es sólo la de evitar que algún elemento extraño o ajeno al sistema de distribución se introduzca y afecte la sincronía y desempeño del mismo. Como sólo funciona como una cubierta, el material de este tipo de tapas es de plástico

En algunos motores, la tapa de distribución y la bomba de aceite están integrados en una sola pieza. La función es la de contener el aceite que lubrica los componentes del sistema de sincronización aparte de albergar la bomba de aceite la cual es impulsada por el giro del cigüeñal.



¿En qué parte del motor se encuentra ubicada la tapa de distribución?

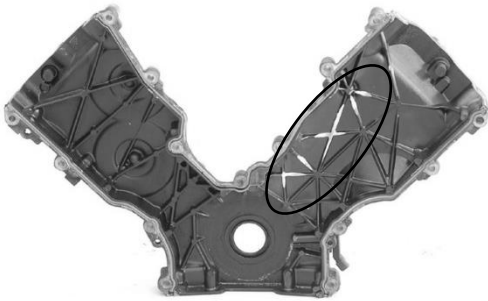
Se ubica al frente del motor. En los vehículos con motor longitudinal se aprecia al frente del mismo y en los vehículos con motor transversal, la tapa se encuentra del lado derecho del motor.



¿Cuándo debo cambiar la tapa de distribución?

En algunos casos, la corrosión ocasionada por el agua o refrigerante del sistema de enfriamiento que fluye a través de la misma. También, la fricción entre la tapa y los componentes origina fisuras y desgaste en la misma generando fugas de aceite. En algunos motores modernos (tapa de plástico) el empaque y el retén del cigüeñal están integrados a la tapa y al fallar cualquiera de estos dos se requiere reemplazarla por completo


En las tapas fabricadas de plástico, con el tiempo y a causa del calor y los agentes contaminantes, el material pierde sus propiedades, se degrada y se torna frágil y quebradizo.



Desgaste por fricción de los componentes internos.
(engranes o cadena de tiempo)



Fracturas o fisuras en las tapas de plástico debido a la degradación del material y/o longevidad del mismo.



Corrosión ocasionada por el uso sólo de agua como refrigerante o una baja calidad del mismo.

Recomendaciones

Se recomienda realizar una previa evaluación y revisión visual de este importante componente, antes de que sea instalado nuevamente en el motor. Si en alguno de los casos se llega a presentar alguna de las fallas antes mencionadas ya sea por oxidación, desgaste interno o fracturas, se deberá reemplazar por una pieza nueva.

El uso solamente de agua en el motor , ocasiona formación de sarro y desgaste (corrosión y oxidación) en la tapa de distribución, por ello se recomienda utilizar únicamente refrigerante para evitar el desgaste prematuro. (en los casos en donde el refrigerante circule a través de la tapa de distribución)

Diferentes tipos de tapas de distribución



ACERO



ALUMINIO



PLÁSTICO

1.6 Tapas de distribución Timing cover

American Motors / Jeep



500244
JEEP
L4 2.5L (150),
L6 4.0L (242) 91-06
OEM # 53020222



500258
AMC / JEEP
L4 150 (2.5L), L6 232 (3.8L),
258 (4.2L) 64-90
OEM # 53005769



500304
AMC / JEEP
V8 304 (5.0L), 360 (5.9L),
401 (6.6L) 70-91
OEM # 3179067

Chrysler / Dodge



500390
DODGE V6 239 (3.9L),
V8 318 (5.2L), 340 (5.6L),
360 (5.9L) 68-93
OEM # 53009638



500390L
DODGE V6 3.9L,
V8 5.2L, 5.9L,
(fuel injection) 94-02
OEM # 53006705

Ford



500300
FORD L6 240 (3.9L),
300 (4.9L) 65-97
OEM # E5TE-6019-H



500302E
FORD V8 289 (4.7L),
302 (5.0L), 351 (5.8L) 63-86,
con barreno, sin sensor
OEM # D9TE-6059-AB



500302L
FORD V8 5.0L (302)
5.8L (351W) 87-97
sin barreno, fuel injection
OEM # F6TZ-6019-NA



500302M
Ford Mustang
V8 302 (5.0L) 82-93
(con bomba de
gasolina eléctrica)
OEM # E5AE / E8AE



500302S
FORD V8 255 (4.2L),
289 (4.7L), 302 (5.0L),
351W (5.8L) 63-86 (universal),
con barreno, con sensor
OEM # E3AE-6059-AB



500302T
Ford Explorer,
Mercury Mountaineer
V8 5.0L (302) 94-01
OEM # F67-6019-AA
F1SE-6059-BC



500460
FORD
V8 429 (7.0L),
460 (7.5L) 73-98
OEM # E5TZ-6019-K



500460D
FORD V8 429 (7.0L),
460 (7.5L) 68-97
Tubo varilla para 500460
Guía para bayoneta de aceite
OEM # C8SZ-6754-A

1.6 Tapas de distribución Timing cover

General Motors



500151E

GM L4 151 (2.5L)
85-92
OEM # 10044605



500189

GM V6 173 (2.8L),
189 (3.1L) 82-93
OEM # 12509037



500189L

CHEVROLET,
GMC, PONTIAC
V6 2.8L, 3.1L (87-93)
OEM # 14024263



500231

GM **BUICK** V6 196 (3.2L),
231 (3.8L), 252 (4.1L),
V8 301 (4.9L), 340 (5.6L),
350 (5.7L) 64-87
OEM # 25515465



500262

GM V6 4.3L (262)
Vortec (95-03),
(con sensor)
OEM # 12554555,
89017259



500262S

GM V6 4.3L (262)
(85-94)
OEM # 12513961



500262WO

GM V6 4.3L (262)
Vortec, (sin sensor)
95-03
OEM # 12554557
89017261



500305S

GM L6 230 (3.8L),
250 (4.1L), 292 (4.8L),
V8 327 (5.4L),
350 (5.7L) 67-98
(con damper de 8")
OEM # 12523974



500323RSH

GM Chevrolet, Cadillac,
GMC, Hummer, Pontiac
V8 4.8L, 5.3L,
6.0L, 6.2L (99-12)
(housing retén trasero
de cigüeñal)
OEM # 12639250



500350

GM V8 5.0L (305),
5.7L (350) Vortec,
94-02 (con sensor)
OEM # 12558343
93800970



500350WO

GM V8 5.0L (305),
5.7L (350) Vortec
(sin sensor) 94-02
OEM # 12562818



500454S

GM V8 366 (6.0L),
396 (6.5L), 400 (6.6L),
427 (7.0L), 454 (7.4L)
(66-90) OEM # 3885048,
330850



500455

GM **PONTIAC**
V8 301 (4.9L), 350 (5.7L),
400 (6.6L),
455 (7.5L) 69-80
OEM # 482883



500LS1

GM, Chevrolet, Cadillac,
GMC, Hummer, Pontiac,
V8 5.7L LS1, LS6
(97-07)
OEM # 12561243



500LS2

GM Chevrolet, Cadillac,
GMC, Hummer
V8 4.8L, 5.3L, 6.2L,
OEM # 12600325



500454S-TM

GM V8 366 (6.0L), 396 (6.5L),
400 (6.6L), 427 (7.0L),
454 (7.4L) 66-90
(timing tab)

1.6 Tapas de distribución Timing cover

Hyundai



502115
HYUNDAI
L4 1.5L (93-02)
OEM# 21350-22001



502119
HYUNDAI
L4 1.5L, 1.6L (96-05)
OEM# 21350-26001



502123
HYUNDAI
L4 1.5L, 2.4L (86-02)
OEM# 21360-22000



502127
HYUNDAI
L4 1.5L, 1.6L (96-06)
OEM# 21360-26002



502135
HYUNDAI
L4 2.0L (94-95)
OEM# 21350-33131



502139
HYUNDAI L4 2.0L
(94-95)
OEM # 21360-33001



502179
HYUNDAI L4 1.8L, 2.0L
(96-06)
OEM # 21350-23600

Kia



502155
KIA L4 2.4L (01-06)
OEM # 21350-38014



502191
KIA L4 1.8L (98-04)
OEM # 0K9B010511



502195
KIA L4 1.5L, 1.6L (01-05)
OEM # 21351-2X000

Nissan



500160E
NISSAN L4 1.6L
(1597cc) GA16I
(89-90)
OEM # 13500-77A00



500160L
NISSAN L4 1.6L
(1597cc) GA16DE
(95-99)
OEM # 13500-53401



500200
NISSAN L4 2.0L
(1998cc)
Sentra SR20DE (91-01)
OEM # 13500-53J00



500240
NISSAN L4 2.4L
(2389cc) KA24E
(90-92)
OEM # 13500-30R00



500240A
NISSAN Altima
L4 2.4L (2389cc)
KA24DE (93-97)
OEM # 13500-1E402

1.6 Tapas de distribución Timing cover

Nissan



500240B
NISSAN Altima
L4 2.4L (2389cc)
KA24DE (98-01)
OEM # 13500-1E404



500240T
NISSAN L4 2.4L
(2389cc) KA24E
(90-95)
solo Pick ups
OEM # 13500-40F81

Toyota



500220
TOYOTA L4 2.4L
(2366cc) 22R, 22REC
(85-95)
OEM # 11302-35010



500220E
TOYOTA L4 2.4L
(2366cc) 22R
(81-84)
OEM # 11302-38010



500271
TOYOTA Tacoma
L4 2.4L DOHC
2RZFE (95-04),
2.7L DOHC
3RZFE (95-04)
OEM # 11301-75030



1.7 Carter de motor Oil pans

CHRYSLER



501009

DODGE CARAVAN V6 3.3L, 3.8L (90-08), CHRYSLER TOWN & COUNTRY V6 3.3L, 3.8L (90-08), PLYMOUTH GRAND VOYAGER V6 3.3L, 3.8L (90-00)

FORD



501045

FORD WINDSTAR V6 3.0L (95-00), FORD TAURUS V6 3.0L (91-07), MERCURY SABLE V6 3.0L (91-05)

FORD



501048

FORD F-150, F-250, F-350 V8 5.8L (88-96), FORD BRONCO V8 5.8L (88-96), ECONOLINE E-150, E-250 5.8L (88-96)

FORD / LINCOLN



501080

FORD F-150, F-250, F-350, LOBO V8 4.6L, 5.4L (97-04), FORD EXPEDITION V8 4.6L, 5.4L (97-02), LINCOLN NAVIGATOR V8 5.4L (98-02)

FORD / MERCURY



501146

MERCURY VILLAGER V6 3.0L, 3.3L (93-02)

FORD / MERCURY



501147

MERCURY VILLAGER V6 3.0L, 3.3L 93-02

GENERAL MOTORS



501094

CHEVROLET PICK UP C10, C20, C30 V8 305, 350 (68-79), CHEVROLET MALIBU V8 305, 350 (68-79), CHEVROLET MONTECARLO V8 305, 350 (68-79)

HONDA



103295

HONDA CR-V L4 2.4L (06-10)

HONDA




501311

HONDA ACCORD L4 2.4L (03-07), HONDA CR-V L4 2.4L (02-05), HONDA CIVIC L4 1.7L, 2.0L (02-05)

1.7 Carter de motor Oil pans


JEEP



501012

JEEP CHEROKEE L6 4.0L (93-97),
JEEP GRAND CHEROKEE
L4 4.0L (93-97), JEEP WRANGLER
L6 4.0L (92-95)


JEEP



501201

JEEP CHEROKEE L6 4.0L (99-01) ,
JEEP GRAND CHEROKEE
L6 4.0L (99-04), JEEP WRANGLER
L6 4.0L (99-06)

NISSAN



501146

NISSAN QUEST
V6 3.0L, 3.3.L (93-02)
(SIN SENSOR DE NIVEL
DE ACEITE)

NISSAN



501147

NISSAN QUEST
V6 3.0L, 3.3L 93-02
(CON SENSOR DE
NIVEL DE ACEITE)

VOLKSWAGEN



501345

VOLKSWAGEN JETTA L4 1.8L, 2.0L
(87-98), VOLKSWAGEN GOLF L4
1.8L, 2.0L (88-98), VOLKSWAGEN
PASSAT L4 1.8L, 2.0L (92-97)

VOLKSWAGEN



501350

VOLKSWAGEN JETTA
L4 1.8L, 2.0L (99-06),
VOLKSWAGEN GOLF L4 1.8L, 2.0L
(99-06) , VOLKSWAGEN BEETLE
L4 1.8L, 2.0L (99-06)


1.8 Piezas varias Miscellaneous



TB-0
Chica
económica



TB-2
Terminal
grande



TB-1
Terminal
chica



TB-3
Grande
Placa
Bronce

TERMINALES DE BATERIA

TB-0	Chico Económico
TB-1	Chica
TB-2	Grande Placa Lámina
TB-3	Grande Placa Bronce
TB-4	Bandera Placa Bronce
TB-6	Ojo Cavalier
TB-7	Ojo T-71

TORNILLOS PARA CUADRO



TCB-1
Long: 210 mm. (8 1/2")
Diám. 7.93 mm. (5/16")



TCB-2
Long: 270 mm (10 1/2")
Diám. 7.93 mm. (5/16")

ABRAZADERAS PARA CRUCETA



A-521




A-560



A-588

No. LODI	Diámetro
A-521	7.93 mm (5/16")
A-560	9.46 mm (3/8")
A-588	11.11 mm (7/16")

LLAVES DADO PARA BUJIAS



DB-5/8-4



DB-13/16-4



DB-13/16-6

No LODI	Llave de.	Diám. Hex.	Longitud.
DB-5/8-4	10 mm	15.8 mm (5/8")	102 mm (4")
DB-5/8-8	10 mm	15.8 mm (5/8")	203 mm (8")
DB-13/16-4	14 mm	21.4 mm (13/16")	102 mm (4")
DB-13/16-6	14 mm	20.6 mm (13/16")	152 mm (6")

1.8 Piezas varias Miscellaneous

AUMENTOS DE BUJIAS



AB-BL 15
5/8" corto



AB-BN 12
5/8" largo



AB-L92
13/16" corto



AB-N12
13/16" largo



AB-F14
18 mm.



AB-N12E
3/4" largo



AB-L92E
3/4" corto



AB-BN12MC
5/8"
media cuerda

BARRA BOMBA DE ACEITE

No LODI	APLICACIÓN	DIAMETRO	LARGO
BBA-F140	Ford 140	5/16" X	3.020"
BBA-F144	Ford 144, 170, 200 sin arandela	5/16" X	4.580"
BBA-F200	Ford 170, 200 sin arandela	5/16" X	5.140"
BBA-F232	Ford 232 sin arandela	1/4" X	3.125"
BBA-F250	Ford 250	5/16" X	4.140"
BBA-F292	Ford 272, 292, 312	1/4" X	8.060"
BBA-F300	Ford 240, 300	5/16" X	4.520"
BBA-F302	Ford 260, 289, 302	1/4" X	7.440"
BBA-F335	Ford 335, 351	5/16" X	8.196"
BBA-F352	Ford 352, 383, 390	1/4" X	8.530"
BBA-F400	Ford 351, 400	5/16" X	8.437"
BBA-F460	Ford 429, 460	5/16" X	9.340"
BBA-GM173	General Motors 173	5/16" X	8.750"

TAPÓN DE CARTER

No LODI	Hex	Hex	APLICACIÓN
TCA-1/2 VW	1/2"-20	Hex 3/4"	VW UNIVERSAL
TCA-1/2	1/2"-20	Hex 3/4"	UNIVERSAL DODGE, CHEVROLET Y FORD NORMAL
TCA-1/2 S	1/2"-20	Hex 3/4"	UNIVERSAL DODGE, CHEVROLET Y FORD Tarraja sobremedida
TCA-9/16	9/16" -18	Hex 3/4"	FORD 302, 305 Y 351 CHEVROLET Y DODGE NORMAL
TCA-9/16 S	9/16" -18	Hex 3/4"	FORD 302, 305 Y 351, CHEVROLET Y DODGE TARRAJA
TCA-12 A	12mm-1.75	Hex 15 mm	CUTLASS, CENTURY, CAVALIER V6
TCA-12	12mm-1.25	Hex 14 mm	TSURU I, II, III Y TSUBAME
TCA-12S	12mm-1.25	Hex 14 mm	TSURU I, II, III Y TSUBAME TARRAJA SOBREMEDIDA
TCA-14	14mm-1.50	Hex 3/4"	JETTA, GOLF, CARIBE Y ATLANTIC
TCA-14 C	14mm-1.50	Hex 16 mm	FORD, COUGAR, TOPAZ 84 EN ADELANTE
TCA-14 F	14mm-1.50	Hex 3/4"	FORD ESCORT
TCA-14 P	14mm-1.50		VW POINTER
TCA-16	16mm-1.25	Hex 22mm	NISSAN PICKUP 1600 Y 1800 NORMAL
TCA-16 S	16mm-1.25	Hex 22mm	NISSAN PICKUP 1600 Y 1800 NORMAL TARRAJA
TCA-18	18mm-1.50	Hex 3/4"	TOYOTA TAPON CON ARANDELA



1.9 Purificadores para carburador Air filters

PURIFICADORES DE AIRE SECO CROMADO PARA MOTOR PERKINS

PA-PERKINS

Purificador de aire completo para todo tipo de motor Perkins 6 cil. (Sustituye al original) con repuesto Gonher GA-21, Fram CA 3203, Motrix MA-21 o equivalente



Purificadores de aire Seco cromados



TIPO SPORT PS

No LODI	ENTRADA	APLICACIÓN
PS-200 R	Recta de 2" (51.0 mm.)	Automoviles y Camionetas Volkswagen modelos 1960 en adelante.
PS-214 C	Curva de 2 ¼" (57.1 mm.)	Automoviles, Camionetas y Camiones Dodge
PS-214 R	Recta 2 ¼" (57.1 mm.)	Automoviles, Camionetas y Camiones Chevrolet
PS-212 C	Curva de 2 ½" (63.5 mm.)	Automoviles, Camionetas y Camiones Ford Con motor V8 y Camiones Chevrolet V8
PS-212 R	Recta de 2 ½" (63.5 mm.)	Automoviles y Camiones Ford
PS-234 R	Recta de 2 ¾" (69.8 mm.)	Automoviles y Camionetas Datsun modelos 1965-1977 con carburador Nikki
PS-258 R	Recta de 2 5/8" (66.7 mm.)	Automoviles y Camionetas Chevrolet
PS-300 R	Recta de 3" (76.2 mm.)	Motores Estacionarios
PS-318 R	Recta de 3 1/8" (79.3 mm.)	Automoviles y Camionetas Datsun modelos 1978 en adelante con carburador Hitachi

NOTA: El Filtro de Papel Micrónico es desechable y proporciona una magnífica protección



EA-S

Repuesto de Filtro de Papel Micrónico para Purificador Sport

1.9 Purificadores para carburador

Air filters

Purificadores de aire Seco cromados

**TIPO NORMAL
PN**



No LODI	ENTRADA	APLICACIÓN
PAPEL MICRONICO		
PN-200 R	Recta de 2" (51.0 mm.)	Automoviles y Camionetas Volkswagen modelos 1960 en adelante.
PN-214 C	Curva de 2 ¼" (57.1 mm.)	Automoviles, Camionetas y Camiones Dodge
PN-214 R	Recta 2 ¼" (57.1 mm.)	Automoviles, Camionetas y Camiones Chevrolet
PN-212 C	Curva de 2 ½" (63.5 mm.)	Automoviles, Camionetas y Camiones Ford con motor V8 y Camiones Chevrolet V8
PN-212 R	Recta de 2 ½" (63.5 mm.)	Automoviles y Camiones Ford
PN-234 R	Recta de 2 ¾" (69.8 mm.)	Automoviles y Camionetas Datsun modelos 1965-1977 con carburador Nikki
PN-258 R	Recta de 2 5/8" (66.7 mm.)	Automoviles, Camionetas y Camiones Chevrolet.
PN-300 R	Recta de 3" (76.2 mm.)	Motores Estacionarios
PN-318 R	Recta de 3 1/8" (79.3 mm.)	Automoviles y Camionetas Datsun modelos 1978 en adelante con carburador Hitachi
PN-358 R	Recta de 3 5/8 (92.1 mm.)	Nissan dos gargantas
PN-400 D	Directa de 4" (101.6 mm.)	Automoviles y Camionetas Dodge V8
PN-500 D	Directa de 2 5/8 (66.7 mm.)	Carburadores de 2 y 4 gargantas Chevrolet con adaptador
PN-600 D	Directa de 5" (127.0 mm.)	Carburador d 4 gargantas Mustang, Mercury y Ford



EA-N

Repuesto de Filtro de Papel Micronico para Purificador Normal.

2.1 Coples y galletas de dirección Steering coupler

Nuestras Galletas para Coples de Dirección son fabricadas con 6 capas de lona para una mayor duración.

D. Std.: Dirección Standard

EC : Estriado Completo

D.Hidr.: Dirección Hidráulica

EP.: Estriado con Plano

	<p>CD-10F</p>  <p>C9UZ-3A525-A EC para sinfín de 0.725" Dos Pernos Gruesos Ford 74-95</p> <p>D. Std.</p>	<p>CD-10M</p>  <p>C6TZ-3A525-A EC para sinfín de 0.725" Perno Grueso y Delgado Ford 67-73</p> <p>D. Std.</p>	<p>CD-10U</p>  <p>C5TZ-3A525-A EC para sinfín de 0.725" Dos Pernos Delgados Ford 65-66 GM 66-79; Dodge 68-78</p> <p>D. Std.</p>
<p>CD-11</p>  <p>EOTZ-3A525-A / EOTZ-3A525-B EP para sinfín de 0.725" Perno Grueso y Delgado Ford F-150 (85-98)</p> <p>D. Hidr.</p>	<p>CD-12</p>  <p>7818568 / 4030920 EP para sinfín de 0.725" Dos Pernos Delgados GM 72-89; Dodge 79-89</p> <p>D. Hidr.</p>	<p>CD-12A</p>  <p>EOTZ-3A525-A EP para sinfín de 0.700" Ford 85-97</p> <p>D. Hidr.</p>	<p>CD-13</p>  <p>7828871 / 4030921 EP para sinfín de 0.800" Dos Pernos Delgados GM 78-98; Dodge 79-88</p> <p>D. Hidr.</p>
<p>CD-14</p>  <p>E9SZ-3A525-A / EOTZ-3A525-B EP para sinfín de 0.725" D. Hid. Cople Chico de 2 5/8" y Std Ford 85-95; Dodge 91-95</p> <p>D. Hidr. Y Std.</p>	<p>CD-14A</p>  <p>EP para sinfín de 0.700" Dodge, GM, Ford Ranger S-10 y S-15</p> <p>D. Hidr. Y Std.</p>	<p>CD-15</p>  <p>EC para sinfín de 0.725" Dos Pernos Universales Ford 74-81</p> <p>D. Hidr.</p>	<p>CD-16</p>  <p>EC para sinfín de 0.575" Cople Doble Nissan 81-95</p> <p>D. Hidr.</p>
<p>CD-16A</p>  <p>EC para sinfín de 0.570" Dos Pernos Universales Nissan 74-84</p> <p>D. Std.</p>	<p>CD-16B</p>  <p>EC para sinfín de 0.570" Dos Pernos Universales Nissan Pickup 89-97</p> <p>D. Std.</p>	<p>CD-17</p>  <p>EC para sinfín de 0.637" Galleta Redonda VW Sedan todos los modelos</p> <p>D. Std.</p>	<p>CD-18</p>  <p>EC para sinfín de 0.750" Galleta Cuadrada VW Combi Todos los modelos</p> <p>D. Std.</p>
<p>CD-19</p>  <p>EC para sinfín de 0.625" Dos Pernos Universales Chevy Luv, Isuzu Pickup 73-89</p> <p>D. Hidr. y Std.</p>	<p>CD-20</p>  <p>EC para sinfín de 0.675" Dos Pernos Delgados Toyota, Autos y Pickup</p> <p>D. Hidr. y Std.</p>	<p>CD-21</p>  <p>EC para sinfín de 0.650" Dos Pernos Gruesos Mazda, Mitsubishi Pick up</p> <p>D. Hidr. y Std.</p>	<p>CD-22</p>  <p>EC para sinfín de 0.675" Dos Pernos Gruesos Toyota, Autos y Pickup y Std.</p>
<p>CD-26</p>  <p>EC para sinfín de 0.545" Utiliza GCD-9 Nissan</p> <p>D. Hidr. y Std.</p>	<p>CD-27</p>  <p>EC para sinfín de 0.690" Corsar, Atlantic y Audi</p> <p>D. Hidr.</p>		

2.1 Coples y galletas de dirección Steering coupler

<p>GALLETAS PARA COPE DE DIRECCIÓN</p> 	<p>GCD-1F</p>  <p>Para Cople CD-10F Incluye Dos Pernos Gruesos</p>	<p>GCD-1M</p>  <p>Para Coples CD-10M y cd-11 Incluye un Pernos Grueso y uno Delgado</p>	<p>GCD-1U</p>  <p>Para Coples CD-10U, CD-12 y CD-13 Incluye Dos Pernos Delgados</p>
<p>GCD-2</p>  <p>Para Cople CD-17</p>	<p>GCD-3</p>  <p>Para Cople CD-18</p>	<p>GCD-4</p>  <p>Para Cople CD-14 Incluye Cuatro Pernos</p>	<p>GCD-5</p>  <p>Para Cople CD-15 Incluye Dos Pernos</p>
<p>GCD-6</p>  <p>Para Cople CD-16, CD-16A y CD-16B Incluye Dos Pernos</p>	<p>GCD-7</p>  <p>Para Cople CD-27</p>	<p>GCD-8</p>  <p>No lleva Cople</p>	<p>GCD-9</p>  <p>Para Cople CD-19 y CD-26</p>
<p>GCD-10</p>  <p>Para Cople CD-20 y CD-21 Incluye Dos Pernos Delgados</p>	<p>GCD-11</p>  <p>Para Cople CD-22 Incluye Dos Pernos Gruesos</p>		



PIONEER
Automotive Industries

SOPORTE TÉCNICO

LODI **01 800 227 5634**

PIONEER **01 800 733 0333**



LODI Industrias Automotrices

Visita nuestra pagina

www.lodi.com.mx

**Búsqueda avanzada
de aplicaciones**



2.2 Guasas. Seguros y tuercas de mango para eje delantero Front axle hardware

GUASAS



GM-VW
Volkswagen
Rueda delantera
Int. 19 mm (3/4")
Ext. 38 mm (1 1/2")



GM-D 150
600194
Camioneta Dodge
Serie D 150, modelos
1973 en adelante.
Int. 19.10 mm
39.60 mm (1 9/16")



GM-F 150
D3TZ-1195-A
Camioneta Serie F 150
modelos 1973
en adelante
y camión Serie F 350
modelos 1980
en adelante
Int. 19.10 mm (3/4")
Ext. 42.20 mm (1 21/32")



GM-0
3663991
Automovil Chevrolet
Int. 19 mm (3/4")
Ext. 44 mm (1 3/4")



GM-1
Camioneta
Chevrolet
Int. 22.25 mm (7/8")
Ext. 44.44 mm (1 3/4")



GM-2
3775577
Camionetas Chevrolet
Series 50 y 60 y Dina
(65020-17)
Int. 29 mm (1 5/32")
Ext. 67 mm (2 21/32")



GM-3
2237263
Camión Dodge Serie
D 600 hasta modelo
1973
Int. 27 mm (1 11/64")
Ext. 67 mm (2 21/32")

SEGUROS



CRI-1
Candado Mango Camioneta
International todos los modelos
Serie 110 Int. 23 mm (29.32")



SM-VW
Volkswagen Seguro
rueda delantera
Int. 19 mm (3/4")

JM-4P

Juego de Cuatro Piezas



TM-0
Tuerca
1227B106



TM-1 C/P
Tuerca con perno
1227U541



SM-0
Seguro
Int. 38.4 mm (1 33/64")
Ext. 77.5 mm (3 3/64")
1229F474



RPM-0
Rondana Perforada
Int. 38.4 mm (1 33/64")
Ext. 77.5 mm (3 3/64")
1229G475

Camión Famsa, Kenworth eje sencillo y Dina 631 V8

JM2-NT

Juego de Dos Piezas



TM-NT
Tuerca



SM-NT
Seguro
Int. 21.6 mm (27/32")

Automovil Nissan Tsuru modelos 1984 en adelante

JM-4PF

Juego de Cuatro Piezas



TM-2
Tuerca
815638



TM-3 C/P
Tuerca con perno
815622



GM-4
Guasa
Int. 1 33/64" Ext. 2 3/4"
1005726



RPM-1
Rondana Perforada
Int. 1 33/64" Ext. 2 3/4"
815623

JM3-D 600


Juego de Tres Piezas



GM-D 600
6030027
Guasa
Int. 25.4 mm (1")
Ext. 54 mm (2 1/8")
Espesor 4.76 mm (3/16")



TM-D 600
6030028
Tuerca



SM-D 600
6030029
Seguro
Int. 25.8 mm (1 1/32")

Camión Dodge Serie D 600 modelos
1974 en adelante

JM3-D 5121

Juego de Tres Piezas



GM-D 5121
Guasa
Int. 29 mm (1 5/32")
Ext. 66.2 mm (2 39/64")
Calibre 8



TM-D 5121
Tuerca
Int. 1 1/8"



SM-D 5121
Seguro
Int. 28.72 mm (1 1/8")

Dina Serie 5121, modelos 1985 en adelante

MAX[®]

performance



Calidad de equipo original
100% Garantizado!



**CABLES PARA
BUJIAS**

**BOBINAS
DE IGNICIÓN**

**BOMBAS
DE GASOLINA**

CAPUCHONES

www.lodi.com.mx

PIONEER®

Automotive Industries

Ahora en México

Más de 65 años de experiencia en EUA

Soportes de Motor
y Transmisión para
todas las marcas de vehículos

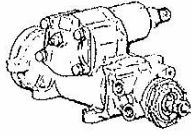


Catálogo de aplicaciones
Disponible en: www.lodi.com.mx



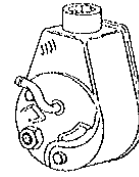
Miembro de Grupo LODI

2.3 Repuestos de dirección Power steering kits

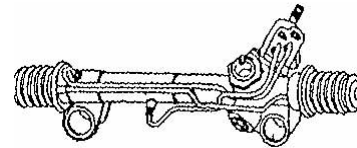


CODIGO LODI	REFERENCIA	
CAJA DE DIRECCIÓN		
Tapón de ajuste		
RD-C774	8017	2774
RD-C779	8043	2779
Juego de empaques mayor		
RD-C079	8015	2079
RD-C701	8005	2701
RD-C756	8020	2756
RD-C757	8001	2757
RD-C780	8044	2780
RD-C781	8045	2781
RD-C802	8022	2802
Direccion con valvula de carrete		
RD-C800	8014	2800
Direccion con valvula rotatoria		
RD-C801	8016	2801
Inferiores de flecha pitman		
RD-C007	8035	2007
RD-C009	8036	2009
RD-C013	8004	2013
RD-C014	8037	2014
RD-C044	8019	2044
RD-C045	8175	2045
RD-C080	8040	2080
RD-C099	8099	2146
RD-C810	8030	2810
RD-C812	8021	2812
RD-C820	8031	2820
RD-C822	8023	2822

CODIGO LODI	REFERENCIA	
VALVULA DE CONTROL		
RD-V071	8029	2071
Conjunto de perno bola		
RD-V069	8013	2069






















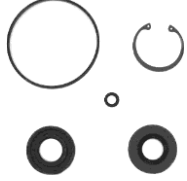




CODIGO LODI	REFERENCIA	
BOMBA DE ACEITE		
RD-B096	8096	2703
RD-B759	8033	2759
RD-B760	8038	2760
RD-B762	8097 / 8225	2762
RD-B773	8034	2773
RD-B776	8024	2776
RD-B837	8098	2837






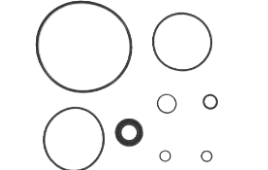

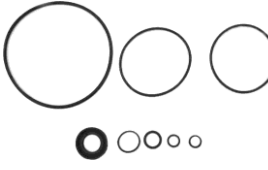


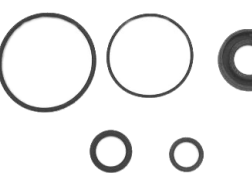















CODIGO LODI	REFERENCIA	
PIÑON Y CREMALLERA		
RD-P139	8139	2882
RD-P273	8273	2161
RD-P778	8042	2778
RD-P782	8046	2782
RD-P783	8047	2783
RD-P785	8049	2785
RD-P786	8050	2786
RD-P787	8051	2787
RD-P788	8058	2788
RD-P790	8060	2790
RD-P791	8061	2791
RD-P792	8067	2792
RD-P796	8063	2796
RD-P798	8051	2798
RD-P831	8061	2831
RD-P833	8108	2833
RD-P834	8199	2834
RD-P835	8174	2835
RD-P860	8115	2860 / 2915
RD-P881	8138	2881
RD-P882	8139	2882
RD-P913	8113	2859 / 2913











2.3 Repuestos de dirección Power steering kits

	<p>RD-C774</p>  <p>8017 2774</p>	<p>RD-C779</p>  <p>8043 2779</p>	<p>RD-C079</p>  <p>8015 2079</p>
<p>RD-C701</p>  <p>8005 2701</p>	<p>RD-C756</p>  <p>8020 2756</p>	<p>RD-C757</p>  <p>8001 2757</p>	<p>RD-C780</p>  <p>8044 2780</p>
<p>RD-C781</p>  <p>8045 2781</p>	<p>RD-C802</p>  <p>8022 2802</p>	<p>RD-C800</p>  <p>8014 2800</p>	<p>RD-C801</p>  <p>8016 2801</p>
<p>RD-C007</p>  <p>8035 2007</p>	<p>RD-C009</p>  <p>8036 2009</p>	<p>RD-C014</p>  <p>8037 2014</p>	<p>RD-C044</p>  <p>8019 2044</p>
<p>RD-C820</p>  <p>8031 2820</p>	<p>RD-C822</p>  <p>8023 2822</p>	<p>RD-C013</p>  <p>8004 2013</p>	<p>RD-C045</p>  <p>8175 2045</p>
<p>RD-C080</p>  <p>8040 2080</p>	<p>RD-C099</p>  <p>8099 n/d</p>	<p>RD-C810</p>  <p>8030 2810</p>	<p>RD-C812</p>  <p>8021 2812</p>

2.3 Repuestos de dirección Power steering kits

 <p>VALVULA DE CONTROL</p>	<p>RD-V071</p>  <p>8029 2071</p>	<p>RD-V069</p>  <p>8013 2069</p>	 <p>BOMBA DE ACEITE</p>
<p>RD-B096</p>  <p>8096 n/d</p>	<p>RD-B759</p>  <p>8033 2759</p>	<p>RD-B760</p>  <p>8038 2760</p>	<p>RD-B762</p>  <p>8097/8225 2762</p>
<p>RD-B773</p>  <p>8034 2773</p>	<p>RD-B776</p>  <p>8024 2776</p>	<p>RD-B837</p>  <p>8098 2837</p>	 <p>PIÑÓN Y CREMALLERA</p>
<p>RD-P139</p>  <p>8139 n/d</p>	<p>RD-P273</p>  <p>8139 n/d</p>	<p>RD-P778</p>  <p>8042 2778</p>	<p>RD-P782</p>  <p>8046 2782</p>
<p>RD-P783</p>  <p>8047 2783</p>	<p>RD-P785</p>  <p>8049 2785</p>	<p>RD-P786</p>  <p>8050 2786</p>	<p>RD-P787</p>  <p>8051 2787</p>
<p>RD-P788</p>  <p>8058 2788</p>	<p>RD-P790</p>  <p>8060 2790</p>	<p>RD-P791</p>  <p>8061 2791</p>	<p>RD-P792</p>  <p>8067 2792</p>

2.3 Repuestos de dirección Power steering kits

RD-P796  8063 2796	RD-P798  8051 2798	RD-831  8061 2831	RD-P833  8108 2833
RD-P834  8199 2834	RD-P835  8174 2835	RD-P860  8115 2860/2915	RD-P881  8138 2881
RD-P882 	RD-P913  8113 2913		



**LAS MÁS AMPLIA GAMA
DE PRODUCTOS**

- Filtro y empaque de transmisión automática
- Aros dentados
- Juegos de sellos para monoblock
- Guías de válvula
- Soportes de barra cardán
- Poleas de cigüeñal
- Tapas de distribución
- Horquillas de Clutch
- Partes para sistema de freno
- Partes para dirección
- Miscelánea

¿ALGUNA DUDA?
Comunicate con los expertos
01 800 227 5634

***Se un líder,
Se parte del mejor equipo***

Consulta nuestro catálogo electrónico en:



www.lodi.com.mx

¿Como encuentro mi refacción?

Utiliza el campo de búsqueda rápida por código o numero equivalente

Buscar productos por # de parte, marca, etc.

Nosotros Boletines Catálogo Videos Nuevos Productos Contacto Suscripción

¡NUEVA LÍNEA!

Válvula de tiempo variable

Consulta Nuestro Catálogo

MAX By Lodi

Encuentra tu autoparte:

Armadora: Todos
Modelo: Todos
Submodelo: Todos
Año: Todos
Línea: Todos

BUSCAR

También puedes utilizar los filtros de búsqueda ingresando alguno de los siguientes datos: armadora, modelo, submodelo, año, línea

Consulta y confirma los datos de tu refacción

AA-G100

Partes encontradas: 1.Lodi: 15e muestran máximo 50 resultados, favor de especializar su búsqueda.

No. de Parte: AA-G100
Marca: Lodi Línea de Producto: Aro Automático
Dientes: 168 Contrapeso: NO Diámetro: 14.13

Armadora	Modelo	Submodelo	Motor	Años	Observación
BUICK	APOLLO		L6 4.1L 253CI	1975	
BUICK	CENTURY		V8 5.0L 302CI	1977	
BUICK	CENTURY		V8 5.0L 302CI	1979-81	
BUICK	CENTURY		V8 5.7L 5687CC	1977-79	
BUICK	LESABRE		V8 5.0L 302CI	1978	
BUICK	REGAL		V8 5.0L 302CI	1979-80	
BUICK	SKYLARK		V8 5.0L 302CI	1977-79	
BUICK	SKYLARK		V8 5.7L 5687CC	1977-79	
CHEVROLET	APOLLO		L6 4.1L 253CI	1975	
CHEVROLET	ASTRO		V6 4.3L 4293CC	1985	
CHEVROLET	BEL AIR		V8 5.4L 5394CC	1968-69	

Filtrado Avanzado
Limpiar Filtros

Armadora: Todos
Modelo: Todos
Submodelo: Todos
Año:

zendesk chat
Platica con nosotros
Escribir mensaje aquí

Si tienes alguna duda escríbenos desde el chat de la pagina



3.1 Pernos fijadores y seguros Brake system parts

SEGURO ZAPATA FRENO



S-2

Seguro para ajuste de rueda delantera. Camiones Chevrolet Dina e International No WAGNER F-18789



S-3


Seguro de Zapata de Frenos para Camiones Ford y Dodge No WAGNER F-6477




S-4

Seguro de Zapata para frenos De Camión Dina 531. No WAGNER F-4395


JUEGO DE HERRAJES



JH-D



JH-GM



JH-GM2

MUELLE PARA FRENO



MFD-F150
Ford 150



MFD-F350
Ford 350




MFD-MBUS
Microbus GM

RIEL PARA FRENO



RFD-F150
Ford 150



RFD-F350
Ford 350



RFD-HULE
Ford (taquito)



RFD-MBUS
Microbus GM

SEGURO FRENO DE DISCO

SFD-CARIBE I (izq)



SFD-CARIBE D (der)



SFD-D
3580823
Seguro



PFD-D
3580821
Placa


Para frenos de disco de rueda delantera Automoviles Chrysler 1974 a 1982 y Camionetas Dodge (Incluyendo RAM) 1974 a 1994



SFD-DATSUN



SFD-FORD



SFD-ICHI VAN



SFD-TSURU I y II

MAX[®]

performance

CABLES PARA BUJIAS

Spark Plug Wire Set



SILICON EPS
7 / 8 mm



EPDM
7 / 8 mm



RACING
8.5 mm



www.lodi.com.mx



LODI Industrias Automotrices

Dale Like!

4.1 Abrazaderas Muffler accesories


SOPORTES Y ABRAZADERAS DE MOFLE



ATU-134
Diám. 44 mm. (1 ¾")



ATU-200
Diám. 51 mm. (2")




ATU-214
Diám. 58 mm (2 ¼")




ATU-212
Diám. 63 mm (2 ½")


ABRAZADERA GALVANIZADA TIPO "U" PARA TUBO DE MOFLE.




ATU-134 C/S
Diám. 44 mm. (1 ¾")



ATU-200 C/S
Diám. 51 mm. (2")




ATU-214 C/S
Diám. 58 mm (2 ¼")



ATU-212 C/S
Diám. 63 mm (2 ½")

ABRAZADERA GALVANIZADA TIPO "U" PARA TUBO DE MOFLE.



AU-1
Abrazadera Universal del mofle galvanizada para tubo de
Diám. Variable
38 a 51 mm. (1 ½" a 2")



AC-VW
Abrazadera para colilla de mofle de Volkswagen. La utilizan el Sedán, la Brasilia y el Safari, Todos los modelos.

5.1 Partes varias
Volkswagen Parts

Volkswagen



P-VW

Polea para generador
De Volkswagen Motores
1,500 y 1,600




P-VWA

Polea para Alternador
de Volkswagen Motores
Fuel Injection.



LAP-VW

Laína para ajuste de
Polea de generador de
Volkswagen



AC VW

Abrazadera para colilla de
mofle de Volkswagen.
La utilizan el Sedán,
Brasilia y Safari,
Todos los modelos.

TAPA DE CARTER



TCA-VW



TCT-VW

Con tornillo para
drenar aceite

La utilizan el Sedán, Combi, Brasilia, Safari y Hormiga,
todos los modelos.

**TUERCA DE FLECHA
RUEDA TRASERA**



TF-VW

La utilizan el Sedán,
Brasilia y Safari, todos
Los modelos



TF-C

La utilizan la Combi
Y Panel; todos los
modelos



TAL-VW

Tapón para Arbol de
Levas de motor VW-1600.



SM-VW

Seguro de Volkswagen
rueda delantera
Int. 19 mm (3/4")



GM-VW

Guasa de Volkswagen
rueda delantera
Int. 19 mm (3/4")
Ext. 38 mm. (1 1/2")

6.1 Tablas de equivalencias Poleas y contrapesos de cigüeñal

CHROMITE #	LODI #
PC-1000	P-GM3.1
PC-1001	P-GM204A
PC-1002	P-GM204B
PC-1003	P-GM189
PC-1004	P-GM231
PC-1005	P-GM231A
PC-1006	P-GM231B
PC-1007	P-GM231C
PC-1008	P-GM231D
PC-1009	P-GM231E
PC-1010	P-GM173A
PC-1011	P-GM173N
PC-1012	P-GM230
PC-1013	P-GM250A
PC-1014	P-GM250N
PC-1015	P-GM262
PC-1016	P-GM262A
PC-1017	P-GM292A
PC-1018	P-GM292N
PC-1019	P-GM305
PC-1020	P-GM350A
PC-1021	P-GM350C
PC-1022	P-GM350CP
PC-1023	P-GM1.6A
PC-1024	P-GM1.6B
PC-1025	P-GM5.7
PC-1027	P-GM1.9
PC-1028	P-GM146
PC-1029	P-GM5.3
PC-1030	P-GM350E
PC-1032	P-GM454
PC-1033	P-GM350D
PC-1034	P-GM231F
PC-1036	P-GM2.0
PC-1037	P-GM3.5
PC-1039	P-GM7.4
PC-1040	P-GMLUV2.2
PC-1042	P-GM1.8N
PC-1044	P-GMAVEO
PC-1045	P-GM5.7B
PC-1046	P-GM8.1
PC-1050	P-GM395A
PC-1051	P-GM395
PC-1052	P-GM1.8
PC-1053	P-GM3.6
PC-1056	P-GM2.9
PC-1058H	P-GM2.2M
PC-1058P	P-GM2.2
PC-1061	P-GM1.8A
PC-2000AL	P-F1.9
PC-2001	P-F2.0
PC-2002	P-F2.0B
PC-2003	P-F182B
PC-2003	P-F2.5
PC-2004	P-F140B
PC-2005	P-FGHIA
PC-2006	P-F4.6
PC-2007	P-F4.6A
PC-2008	P-F5.4
PC-2009	P-F140

CHROMITE #	LODI #
PC-2009B	P-F140ESP
PC-2010	P-F140A
PC-2011	P-F183
PC-2012	P-F200
PC-2013	P-F232
PC-2013S	P-F232A
PC-2014	P-F232D
PC-2015	P-F232SC
PC-2016	P-F281
PC-2017	P-F300
PC-2018	P-F300FI
PC-2019	P-F302A
PC-2020	P-F302N
PC-2021	P-F351B
PC-2022	P-F351A
PC-2023	P-F245
PC-2024	P-F4.6B
PC-2026	P-F445
PC-2027	P-F4.6C
PC-2028	P-F182C
PC-2029	P-F182A
PC-2029 P	P-F182
PC-2030	P-F5.4B
PC-2031	P-F5.4A
PC-2033	P-F302B
PC-2036	P-F256
PC-2038	P-F1.6
PC-2039	P-F460
PC-2041	P-F177
PC-2042H	P-F2.3
PC-2043	P-F3.0
PC-2045	P-F2.3B
PC-2047	P-F4.0
PC-2049	P-F2.2
PC-2051	P-F6.8
PC-2051	P-F6.8
PC-2052	P-F3.5
PC-2059	P-F5.0
PC-2061	P-F3.7
PC-2062	P-F6.7
PC-2099	P-F4.9
PC-3000	P-AMC232
PC-3001	P-AMC282
PC-4000	P-D2.0N
PC-4001	P-D122
PC-4002	P-D2.4
PC-4003	P-D3200
PC-4004	P-D201
PC-4005	P-D4.7
PC-4006	P-D4.0
PC-4007	P-D225A
PC-4008	P-D225N
PC-4009	P-DMINIVAN
PC-4010	P-D318
PC-4010 C	P-D318ESP
PC-4011	P-D360A
PC-4012	P-D360FI
PC-4013	P-D360N
PC-4014	P-D360B
PC-4015	P-D3.3

CHROMITE #	LODI #
PC-4016	P-AMC2.5
PC-4017	P-M2972
PC-4018	P-D5.7
PC-4019	P-D1.6
PC-4020	P-D1.5
PC-4021	P-D153
PC-4022	P-D2.5
PC-4025	P-D1.8
PC-4027	P-M2.4E
PC-4028	P-M2.0
PC-4032	P-D5.7N
PC-4033	P-D3.6
PC-4034	P-D238
PC-4034	P-D238
PC-4035	P-D2.7B
PC-5000	P-N1597
PC-5001	P-NDATSUN
PC-5002	P-NTSURU
PC-5003	P-NTSURU8
PC-5004	P-NL20
PC-5005	P-N2400
PC-5006	P-NTSURU16
PC-5007	P-N3.0A
PC-5008	P-N3.0
PC-5009	P-N3.3
PC-5011	P-N2.4A
PC-5012	P-N2.5
PC-5013	P-N1.8
PC-5014	P-N2.0
PC-5016	P-N2.4B
PC-5018	P-N1.8B
PC-5019	P-NURVAN
PC-5021	P-N2.5C
PC-5022	P-N1.6T
PC-5024	P-N3.5
PC-5025	P-N3.5C
PC-5025	P-N3.5C
PC-5027	P-N3.3B
PC-5035	P-N2.4C
PC-6000	P-VW1600
PC-6001	P-VW1.9
PC-6002	P-VW1.9D
PC-6003	P-VW1.8A
PC-6004	P-VW1.8B
PC-6005	P-VW1.8
PC-6009	P-VW1.6
PC-6010	P-VW1.6B
PC-7000	P-T3.0
PC-7002	P-T2366
PC-7003	P-T2.7
PC-7004	P-T3.4
PC-7005	P-T4.0
PC-7006	P-T1.8
PC-7007	P-T1.8C
PC-7008	P-T1.8B
PC-7009	P-T2.0
PC-7010	P-T2164
PC-7011	P-T2.0B
PC-7012	P-T3.3
PC-7013	P-T3.5

CHROMITE #	LODI #
PC-7014	P-T1.5
PC-7015	P-T4.0B
PC-7017	P-T2.7H
PC-7018	P-T1.8M
PC-7020	P-T2.7R
PC-7020	P-T2.7R
PC-7100	P-H3.2
PC-7101	P-H1.6
PC-7102	P-H1.5
PC-7103	P-H1.7
PC-7104	P-H2.2A
PC-7105	P-H2.2
PC-7107	P-H3.0
PC-7108	P-H3.5
PC-7109	P-H2.0
PC-7110	P-H2.0B
PC-7116	P-H1.8
PC-7118	P-H1.5B
PC-7119	P-H2.4
PC-7120	P-H3.5N
PC-7121	P-H1.5C
PC-7123	P-H1.8N
PC-7124	P-H2.4B
PC-7200	P-MA2497
PC-7201	P-MA1991
PC-7202	P-MA2.0
PC-7203	P-MA2.3
PC-7204	P-MA2.5
PC-7205	P-MA2.5B
PC-7206	P-MA1.5
PC-7300	P-M3.0A
PC-7301	P-M3.0C
PC-7302	P-M1997
PC-7303	P-M2.5D
PC-7305	P-M2.4L
PC-7306	P-M2.0L
PC-7400	P-HY1.5
PC-7402	P-HY1.5B
PC-7403	P-D1.0
PC-7404	P-DH100
PC-7405	P-DH100D
PC-7419	P-HY1.2
PC-7419	P-HY1.2
PC-7421	P-HY1.1
PC-7602	P-GM2.0T
PC-7900	P-SUB2458
PC-8112	P-MC1.6
PC-8700	P-PE1.6A
PC-8701	P-PE1.6B
PC-8702	P-PE1.8
PC-8703	P-PE1.6
PC-8704	P-PE1.6P
PC-8707	P-MCR55
PC-8800	P-R12
PC-8801	P-N1.6
PC-8803	P-RMEGANE
PC-9000	P-PII
PC-9001	P-PIV



INDUSTRIAS AUTOMOTRICES

GARANTÍA LIMITADA

Nuestras piezas están garantizadas contra defectos de material o fabricación. Se reponen con mercancía equivalente únicamente las piezas que resulten defectuosas.

Nuestra compañía no asume la responsabilidad por daños consecuentes o incidentales bajo ninguna circunstancia. En ningún caso se aceptarán cargos por otros conceptos.

La garantía solamente es válida para nuestros clientes directos.

La información en este catálogo está correcta a nuestro alcance, puesto que ha sido recopilada de fuentes fiables, aun así no nos hacemos responsables por algún posible error en ella.

NOTA: Los números originales mencionados en este catálogo son utilizados únicamente como referencia para facilitar la localización de la refacción, ya que nosotros utilizamos nuestra propia nomenclatura para nuestras piezas.

No se pretende que nuestras piezas pasen como equipo original.

LIMITED GUARANTEE

Our products are guaranteed against defects in material and workmanship.
Our obligation is limited to replacement of the defective part.

Our company is not responsible for any incidental or consequential damages which may result. We will not accept any charge.

The guarantee is only given to our direct customers.

The information in this catalog is correct to the best of our knowledge.
However, we will not assume any responsibility for any possible error or omission.

NOTE: The original numbers mentioned in this catalog are used only as a reference, we have our numbers replacement parts. There is no intent to represent any part herein as being that of the original equipment manufacturer.

www.lodi.com.mx

PIONEER

Automotive Industries



Consulta nuestro
Catalogo en línea en:
www.lodi.com.mx



INDUSTRIAS AUTOMOTRICES

Distribuido por:



Soporte técnico: 01800-227-5634
CAS LODI
info@lodi.com.mx

 LODI Industrias Automotrices

Chatea con nosotros
en línea en: www.lodi.com.mx

